

EINWOHNERGEMEINDE SILENEN

# RECHNUNG 2023



Blindensee, Bristen

# INHALTSVERZEICHNIS

<b>Einwohnergemeinde</b>		<b>Seite</b>
<b>1</b>	<b>Überblick Jahresrechnung</b>	
1.1	Gesamtbeurteilung	3
1.2	Gesamtübersicht	4
1.3	Bericht und Antrag Rechnungsprüfungskommission	5
<b>2</b>	<b>Erfolgsrechnung</b>	
2.1	Erfolgsrechnung gestaffelt nach HRM2	6
2.2	Zusammenzug Funktionale Gliederung	7
<b>3</b>	<b>Zusammenzug Investitionsrechnung Funktionale Gliederung</b>	8
<b>4</b>	<b>Bilanz</b>	9
<b>5</b>	<b>Geldflussrechnung</b>	10
<b>6</b>	<b>Anhang</b>	
6.1	Grundsätze zur Rechnungslegung	11
6.2	Anlagespiegel VV und FV	13
6.3	Beteiligungsspiegel	16
6.4	Rückstellungsspiegel	18
6.5	Gewährleistungsspiegel	19
6.6	Eigenkapitalnachweis	20
6.7	Finanzkennzahlen	21
<b>7</b>	<b>Übersichten</b>	
7.1	Wesentliche Abweichungen zum Budget 2023	24
7.2	Kreditkontrolle	30
<b>8</b>	<b>Details zur Jahresrechnung</b>	
8.1	Erfolgsrechnung nach Funktionen	31
8.2	Erfolgsrechnung nach Artengliederung	51
8.3	Investitionsrechnung nach Funktionen	54
8.4	Investitionsrechnung nach Artengliederung	57
8.5	Bilanz	58

## INHALTSVERZEICHNIS

### Wasserversorgung

<b>9</b>	<b>Wasserrechnung</b>	64
9.1	Bericht Wasserkommission	65
9.2	Bericht und Antrag Rechnungsprüfungskommission	66
9.3	Erfolgsrechnung gestaffelt nach HRM2	67
9.4	Erfolgsrechnung nach Funktionen	68
9.5	Investitionsrechnung nach Funktionen	69
9.6	Bilanz	70

## 1.1 Gesamtbeurteilung

Die Rechnung 2023 schliesst bei einem Aufwand von CHF 7'930'063.60 und einem Ertrag von CHF 7'978'604.18 mit einem **Ertragsüberschuss von CHF 48'540.58** ab. Der Voranschlag rechnete mit einem Ertragsüberschuss von CHF 31'200.00. Somit schliesst die Rechnung 2023 um CHF 17'340.58 besser ab als budgetiert. Der Ertragsüberschuss wird dem Eigenkapital gutgeschrieben, so dass per 31. Dezember 2023 ein Eigenkapital von netto CHF 2'711'914.36 resultiert.

Hauptverantwortlich für dieses bessere Resultat sind vor allem Mehreinnahmen bei den Gemeindesteuern sowie beim kant. Finanzausgleich. So konnten bei den Einkommenssteuern natürliche Personen rund CHF 190'000 (Rechnungsjahr) und CHF 247'000 (Vorjahre) mehr als budgetiert vereinnahmt werden. Die Vermögenssteuern schlugen mit rund CHF 15'000 und die Kopfsteuern mit CHF 12'000 positiv zu Buche. Ebenfalls waren Mehreinnahmen bei den Steuern juristische Personen von rund CHF 66'000 (Kapitalsteuern Rechnungsjahr) und CHF 57'000 (Kapitalsteuern Vorjahre) zu verzeichnen. Zusätzliche Mehreinnahmen von rund CHF 319'000 konnten beim Ressourcenausgleich (Finanzausgleich) verbucht werden. Der Anteil am Ertrag kantonale Grundstückgewinnsteuern lag rund CHF 106'000 über den Erwartungen. Des Weiteren konnten der Gemeinde um rund CHF 40'000 höhere Schülerpauschalen (im Total bei Primar und Oberstufe) gutgeschrieben werden. Ebenfalls fielen gegenüber dem Budget rund CHF 97'000 weniger für Pfliegerestkosten und CHF 22'000 für wirtschaftliche Sozialhilfe an. Gleichzeitig konnten auf dem Konto Rückerstattungen und Kostenbeteiligungen Dritter (Rückerstattungen Sozialhilfe) rund CHF 42'000 an Mehreinnahmen verbucht werden. Die vorgesehenen Kosten für Nothilfe PRW im Betrag von CHF 17'000 belasteten die vorliegende Rechnung nicht. Für Abschreibungen des Verwaltungsvermögens mussten (unter anderem infolge der zusätzlichen Abschreibungen des Vorjahres) CHF 27'000 weniger als vorgesehen aufgewendet werden. Auf der negativen Seite schlugen z.B. die Ernstfalleinsätze der Feuerwehr mit rund CHF 49'000, der Aufwand von CHF 120'000 für Wertberichtigungen Wertschriften (Darlehen an Ärztezentrum Silenen), der Aufwand bei der Ver- und Entsorgung Liegenschaften VV (Schule) mit Mehrkosten von CHF 29'000 und beim Strassenbeleuchtungsunterhalt mit CHF 12'000 zu Buche. Die Löhne für die Primarschule lagen rund CHF 99'000 über den Erwartungen. Des Weiteren wird wiederum ein Gemeindebeitrag an die Wasserversorgung Silenen geleistet (im Jahr 2023 rund CHF 43'000). Die Konzessionsgebühr EWA (Minus CHF 10'000) erreichte das Budget nicht. Infolge der oben erwähnten diversen Mehreinnahmen und Minderausgaben konnten im Jahr 2023 nicht budgetierte zusätzliche Abschreibungen in der Höhe von CHF 735'000 getätigt werden. Ausserdem wurden zwei Vorfinanzierungen von je CHF 150'000 für die Bereiche Groberschliessungen und Schulhausbauten gebildet. Aufgelöst wurden Vorfinanzierungen im Betrag von rund CHF 6'000, dies für ordentliche Abschreibungen.

Die Investitionsrechnung verzeichnet Ausgaben von CHF 775'575.00 und Einnahmen von CHF 25'628.50. Dies führt zu **Nettoinvestitionen von CHF 749'946.50**. Die hauptsächlichsten Investitionen von rund CHF 605'000 betreffen den 1. Teilabschnitt der Sanierung Gemeindestrasse Dorf, Bristen und Wehrebrücke bis Brücke Biel sowie die Kosten der Sanierung Trockenmauern / Stützbauwerke am Riedweg von CHF 52'000 (brutto). Zusätzlich wurde in diverse Anschaffungen der Feuerwehren (Feuerwehrmaterial), in den Unterhalt Schulhaus Bristen, in den Begegnungsplatz Grund, in den Freestylepark Selderboden, in die Sanierung Wehrebrücke und Notstrasse Eichhornboden, Bristen, in die Wasserversorgungen sowie in diverse kleinere Projekte investiert.

Der Gemeinderat und die Schulkommission Silenen werden anlässlich der Gemeindeversammlung über die grösseren Positionen der Rechnung 2023 orientieren. Gleichzeitig möchten sie an dieser Stelle allen danken, die in irgendeiner Form zum guten Rechnungsabschluss 2023 beigetragen haben. Der Gemeinderat Silenen beantragt, die Jahresrechnung 2023 anlässlich der Gemeindeversammlung vom Mittwoch, 22. Mai 2024, in Amsteg zu genehmigen.

## 1.2 Gesamtübersicht

	Rechnung 2023	Budget 2023	Rechnung 2022	Abweichung R 2023 - B 2023	
<b>Erfolgsrechnung</b>					
Betrieblicher Aufwand	6'692'432	6'786'800	6'332'154	-94'368	-1.4%
Betrieblicher Ertrag	7'588'324	6'395'400	6'367'872	1'192'924	18.7%
<b>Ergebnis aus betrieblicher Tätigkeit</b>	<b>895'892</b>	<b>-391'400</b>	<b>35'718</b>	<b>1'287'292</b>	<b>-328.9%</b>
Finanzaufwand	153'791	37'700	42'146	116'091	307.9%
Finanzertrag	384'380	341'600	355'242	42'780	12.5%
<b>Ergebnis aus Finanzierung</b>	<b>230'589</b>	<b>303'900</b>	<b>313'096</b>	<b>-73'311</b>	<b>-24.1%</b>
<b>Operatives Ergebnis</b>	<b>1'126'482</b>	<b>-87'500</b>	<b>348'814</b>	<b>1'213'982</b>	<b>-1387.4%</b>
Ausserordentlicher Aufwand	1'083'841	-	323'719	1'083'841	
Ausserordentlicher Ertrag	5'900	118'700	9'600	-112'800	
<b>Ausserordentliches Ergebnis</b>	<b>-1'077'941</b>	<b>118'700</b>	<b>-314'119</b>	<b>-1'196'641</b>	
<b>Gesamtergebnis Erfolgsrechnung</b>	<b>48'541</b>	<b>31'200</b>	<b>34'696</b>	<b>17'341</b>	<b>55.6%</b>
<b>Investitionsrechnung</b>					
Investitionsausgaben	775'575	790'000	1'264'390	-14'425	-1.8%
Investitionseinnahmen	25'629	40'000	175'305	-14'372	-35.9%
<b>Nettoinvestitionen</b>	<b>749'947</b>	<b>750'000</b>	<b>1'089'085</b>	<b>-54</b>	<b>0.0%</b>
<b>Finanzierung</b>					
Nettoinvestitionen	-749'947	-750'000	-1'089'085	54	0.0%
Selbstfinanzierung	1'254'896	89'900	512'079	1'164'996	1295.9%
<b>Selbstfinanzierungssaldo</b>	<b>504'950</b>	<b>-660'100</b>	<b>-577'007</b>	<b>1'165'050</b>	<b>-176.5%</b>
<b>Selbstfinanzierungsgrad</b>	<b>167.3%</b>	<b>12.0%</b>	<b>47.0%</b>	<b>155.3%</b>	

## 1.3 Bericht und Antrag Rechnungsprüfungskommission

Bericht und Antrag der Rechnungsprüfungskommission

Sehr geehrte Mitbürgerinnen und Mitbürger

Die Mitglieder der Rechnungsprüfungskommission der Gemeinde Silenen haben die vorliegende Rechnung 2023 anhand von Stichproben geprüft. Dabei haben sie festgestellt, dass

- die geprüfte Rechnung (Erfolgsrechnung, Investitionsrechnung, Bilanz) ordnungsgemäss geführt ist;
- allfällige Budgetabweichungen erklär-, respektive begründbar sind;
- die Darstellung der Vermögenslage gemäss Bilanz korrekt und die gesetzlichen Vorschriften eingehalten sind.

Aufgrund der Ergebnisse ihrer Prüfungen beantragt die Rechnungsprüfungskommission, die Jahresrechnung 2023 zu genehmigen und den Gemeinderat, die Schulkommission sowie die Verwaltung zu entlasten.

Die Rechnungsprüfungskommission dankt den Behörden und der Gemeindeverwaltung, insbesondere dem Gemeindegassier Peter Müller, für ihre pflichtbewusste und umsichtige Arbeit.

Silenen, 04. April 2024

Die Rechnungsprüfungskommission Silenen:

Patrik Muoser, Präsident  
Albin Omlin, Mitglied  
Stefan Tresch, Mitglied

## 2.1 Erfolgsrechnung gestaffelt nach HRM2

	Rechnung 2023	Budget 2023	Rechnung 2022
<b>Betrieblicher Aufwand</b>	<b>6'692'431.70</b>	<b>6'786'800</b>	<b>6'332'153.97</b>
30 Personalaufwand	4'141'106.80	4'122'500.00	3'847'999.30
31 Sach- und übriger Betriebsaufwand	1'137'849.03	1'161'500.00	1'139'733.26
33 Abschreibungen Verwaltungsvermögen	176'541.90	203'700.00	157'192.80
35 Einlagen in Fonds und Spezialfinanzierungen	14'247.25	2'700.00	36'092.00
36 Transferaufwand	924'126.72	1'046'200.00	900'621.61
37 Durchlaufende Beiträge	-	-	-
39 Interne Verrechnungen	298'560.00	250'200.00	250'515.00
<b>Betrieblicher Ertrag</b>	<b>7'588'324.08</b>	<b>6'395'400</b>	<b>6'367'872.20</b>
40 Fiskalertrag	4'039'016.70	3'437'600.00	3'272'063.90
41 Regalien und Konzessionen	104'323.25	114'400.00	111'488.25
42 Entgelte	238'697.25	155'500.00	234'831.05
43 Verschiedene Erträge	-	-	-
45 Entnahmen aus Fonds und Spezialfinanzierungen	13'833.28	29'000.00	26'301.90
46 Transferertrag	2'872'293.60	2'387'100.00	2'450'972.10
47 Durchlaufende Beiträge	-	-	-
49 Interne Verrechnungen	320'160.00	271'800.00	272'215.00
<b>Ergebnis aus betrieblicher Tätigkeit</b>	<b>895'892.38</b>	<b>-391'400</b>	<b>35'718.23</b>
34 Finanzaufwand	153'790.75	37'700.00	42'145.75
44 Finanzertrag	384'380.10	341'600.00	355'242.00
<b>Ergebnis aus Finanzierung</b>	<b>230'589.35</b>	<b>303'900</b>	<b>313'096.25</b>
<b>Operatives Ergebnis</b>	<b>1'126'481.73</b>	<b>-87'500</b>	<b>348'814.48</b>
38 Ausserordentlicher Aufwand	1'083'841.15	-	323'718.80
48 Ausserordentlicher Ertrag	5'900.00	118'700.00	9'600.00
<b>Ausserordentliches Ergebnis</b>	<b>-1'077'941.15</b>	<b>118'700</b>	<b>-314'118.80</b>
<b>Gesamtergebnis Erfolgsrechnung</b>	<b>48'540.58</b>	<b>31'200.00</b>	<b>34'695.68</b>

## 2.2 Zusammenzug Erfolgsrechnung Funktionale Gliederung

Erfolgsrechnung	Rechnung 2023		Budget 2023		Rechnung 2022	
	Aufwand	Ertrag	Aufwand	Ertrag	Aufwand	Ertrag
0 Allgemeine Verwaltung Nettoergebnis	1'138'381.17	144'021.15 994'360.02	1'136'400.00	141'300.00 995'100.00	1'058'867.31	147'155.90 911'711.41
1 Öffentliche Ordnung und Sicherheit Nettoergebnis	224'757.90	95'058.90 129'699.00	198'900.00	86'600.00 112'300.00	181'937.50	94'158.00 87'779.50
2 Bildung Nettoergebnis	3'574'217.00	1'002'635.30 2'571'581.70	3'538'600.00	938'600.00 2'600'000.00	3'253'031.95	873'643.25 2'379'388.70
3 Kultur, Sport und Freizeit Nettoergebnis	283'321.83	53'531.43 229'790.40	221'500.00	41'000.00 180'500.00	236'295.05	98'870.10 137'424.95
4 Gesundheit Nettoergebnis	399'821.75	399'821.75	498'700.00	498'700.00	456'438.35	456'438.35
5 Soziale Sicherheit Nettoergebnis	210'172.50	75'710.00 134'462.50	255'200.00	24'500.00 230'700.00	180'295.95	46'914.60 133'381.35
6 Verkehr Nettoergebnis	1'281'071.70	80'094.75 1'200'976.95	652'400.00	82'300.00 570'100.00	930'751.00	83'742.20 847'008.80
7 Umweltschutz und Raumordnung Nettoergebnis	95'294.25	23'675.55 71'618.70	70'000.00	17'300.00 52'700.00	145'945.46	98'885.35 47'060.11
8 Volkswirtschaft Nettoergebnis	65'843.80 119'435.25	185'279.05	70'600.00 125'900.00	196'500.00	69'517.70 124'067.70	193'585.40
9 Finanzen und Steuern Nettoergebnis	657'181.70 5'661'416.35	6'318'598.05	182'200.00 5'145'400.00	5'327'600.00	184'938.25 4'910'821.15	5'095'759.40
Total Aufwand/Ertrag Ertrags-/Aufwandüberschuss	7'930'063.60 48'540.58	7'978'604.18	6'824'500.00 31'200.00	6'855'700.00	6'698'018.52 34'695.68	6'732'714.20
TOTAL	7'978'604.18	7'978'604.18	6'855'700.00	6'855'700.00	6'732'714.20	6'732'714.20



### 3. Zusammenzug Investitionsrechnung Funktionale Gliederung

Investitionsrechnung	Rechnung 2023		Budget 2023		Rechnung 2022	
	Ausgaben	Einnahmen	Ausgaben	Einnahmen	Ausgaben	Einnahmen
<b>0 Allgemeine Verwaltung</b> Nettoergebnis	<b>10'087.10</b>		<b>12'000.00</b>		<b>10'477.00</b>	
		10'087.10		12'000.00		10'477.00
<b>1 Öffentliche Ordnung und Sicherheit</b> Nettoergebnis	<b>21'844.45</b>	<b>399.60</b>	<b>24'000.00</b>		<b>16'975.45</b>	<b>108.90</b>
		21'444.85		24'000.00		16'866.55
<b>2 Bildung</b> Nettoergebnis	<b>20'608.75</b>	<b>2'500.00</b>	<b>23'000.00</b>		<b>63'269.55</b>	
		18'108.75		23'000.00		63'269.55
<b>3 Kultur, Sport und Freizeit</b> Nettoergebnis	<b>42'468.55</b>	<b>21'863.75</b>	<b>43'000.00</b>	<b>10'000.00</b>	<b>274'254.45</b>	<b>83'012.85</b>
		20'604.80		33'000.00		191'241.60
<b>4 Gesundheit</b> Nettoergebnis						
<b>5 Soziale Sicherheit</b> Nettoergebnis						
<b>6 Verkehr</b> Nettoergebnis	<b>663'192.20</b>	<b>865.15</b>	<b>667'000.00</b>	<b>30'000.00</b>	<b>876'079.65</b>	<b>50'100.00</b>
		662'327.05		637'000.00		825'979.65
<b>7 Umweltschutz und Raumordnung</b> Nettoergebnis	<b>17'373.95</b>				<b>23'333.75</b>	<b>42'082.80</b>
		17'373.95			18'749.05	
<b>8 Volkswirtschaft</b> Nettoergebnis			<b>21'000.00</b>			
				21'000.00		
<b>9 Finanzen und Steuern</b> Nettoergebnis						
Total Ausgaben/Einnahmen	775'575.00	25'628.50	790'000.00	40'000.00	1'264'389.85	175'304.55
<b>Nettoinvestitionen</b>		<b>749'946.50</b>		<b>750'000.00</b>		<b>1'089'085.30</b>
TOTAL	775'575.00	775'575.00	790'000.00	790'000.00	1'264'389.85	1'264'389.85

## 4. Bilanz

		Per 31.12.2023	Per 31.12.2022
<b>1</b>	<b>Aktiven</b>	<b>9'895'302.72</b>	<b>9'374'271.50</b>
<b>10</b>	<b>Finanzvermögen</b>	<b>9'185'100.72</b>	<b>8'500'474.10</b>
100	Flüssige Mittel und kurzfristige Geldanlagen	741'009.86	1'788'535.20
101	Forderungen	125'182.36	-266'665.31
102	Kurzfristige Finanzanlagen	1'700'000.00	-
104	Aktive Rechnungsabgrenzungen	1'182.90	129'552.21
106	Vorräte und angefangene Arbeiten	-	-
107	Finanzanlagen	977'625.60	1'208'952.00
108	Sachanlagen FV	5'640'100.00	5'640'100.00
109	Spezialfinanzierungen und Fonds im Fremdkapital	-	-
<b>14</b>	<b>Verwaltungsvermögen</b>	<b>710'202.00</b>	<b>873'797.40</b>
140	Sachanlagen VV	687'105.15	861'432.60
142	Immaterielle Anlagen	1'267.90	2'467.90
144	Darlehen	-	-
145	Beteiligungen, Grundkapitalien	3'852.00	5'852.00
146	Investitionsbeiträge	17'976.95	4'044.90
<b>2</b>	<b>Passiven</b>	<b>9'895'302.72</b>	<b>9'374'271.50</b>
<b>20</b>	<b>Fremdkapital</b>	<b>2'688'064.38</b>	<b>2'568'956.72</b>
200	Laufende Verbindlichkeiten	303'815.42	263'439.70
201	Kurzfristige Finanzverbindlichkeiten	-	-
204	Passive Rechnungsabgrenzungen	572'109.94	396'897.00
205	Kurzfristige Rückstellungen	-	-
206	Langfristige Finanzverbindlichkeiten	240'000.00	290'600.00
208	Langfristige Rückstellungen	-	-
209	Spezialfinanzierungen und Fonds im Fremdkapital	1'572'139.02	1'618'020.02
<b>29</b>	<b>Eigenkapital</b>	<b>7'207'238.34</b>	<b>6'805'314.78</b>
290	Verpflichtungen / Vorschüsse Spezialfinanzierungen	-	-
291	Fonds	280'623.98	221'341.00
293	Vorfinanzierungen	4'062'700.00	3'768'600.00
295	Aufwertungsreserve Verwaltungsvermögen	-	-
296	Neubewertungsreserve Finanzvermögen	152'000.00	152'000.00
298	Übriges Eigenkapital	-	-
299	Bilanzüberschuss/-fehlbetrag	2'711'914.36	2'663'373.78

## 5. Geldflussrechnung

		Rechnung 2023	Rechnung 2022
<b>Betriebliche Tätigkeit</b>	<b>Ergebnis der Erfolgsrechnung</b>	<b>48'540.58</b>	<b>34'695.68</b>
Abschreibungen	ordentlich	176'541.90	157'192.80
	zusätzlich	735'000.00	320'000.00
	Wertberichtigungen Darlehen VV und Beteiligungen VV	-	-
Veränderungen	Guthaben, Forderungen	-391'847.67	166'170.57
	Rechnungsabgrenzungen	303'582.25	35'956.16
	Rückstellungen	-	-
	Vorräte und angefangene Arbeiten	-	-
	Spezial- und Vorfinanzierungen	307'501.98	39'412.04
	Verbindlichkeiten, Kreditoren	40'375.72	57'789.35
	Gewinne (-) oder Verluste (+) aus Verkauf	-	-
	<b>Geldfluss aus betrieblicher Tätigkeit</b>	<b>1'219'694.76</b>	<b>811'216.60</b>
<b>Investitionstätigkeit</b>			
Ausgaben, Erwerb	Investitionen, Sach- und immaterielle Anlagen	-755'575.00	-1'264'389.85
	Darlehen und Beteiligungen	-	-
	Investitionsbeiträge	-20'000.00	-
Einnahmen, Abgang, Verkauf	Investitionen, Sach- und immaterielle Anlagen	25'628.50	175'304.55
	Darlehen und Beteiligungen	-	-
	Investitionsbeiträge	-	-
	<b>Geldfluss aus Investitionstätigkeit</b>	<b>-749'946.50</b>	<b>-1'089'085.30</b>
	<b>Finanzierungsüberschuss/-fehlbetrag</b>	<b>469'748.26</b>	<b>-277'868.70</b>
<b>Finanzierungstätigkeit</b>			
Zunahme / Abnahme	Darlehen, Finanzverbindlichkeiten	-50'600.00	187'200.00
	Finanz- und Sachanlagen	-1'466'673.60	-1'158'546.00
	<b>Geldfluss aus Finanzierungstätigkeit</b>	<b>-1'517'273.60</b>	<b>-971'346.00</b>
	<b>Veränderung des Fonds „Geld“</b>	<b>-1'047'525.34</b>	<b>-1'249'214.70</b>

## 6.1 Grundsätze zur Rechnungslegung

### 6.1.1 Angewendetes Regelwerk

Die Jahresrechnung ist in Übereinstimmung mit dem Reglement über das Rechnungswesen der Einwohnergemeinden (RRG; RB 3.2115) und den entsprechenden Weisungen der Finanzdirektion erstellt worden. Diese beziehen sich auf das Handbuch Harmonisiertes Rechnungslegungsmodell für die Kantone und Gemeinden, HRM2, herausgegeben von der Konferenz der Kantonalen Finanzdirektoren.

### 6.1.2 Rechnungslegungsgrundsätze

Die Rechnungslegung richtet sich nach den Grundsätzen der Bruttodarstellung, der Periodenabgrenzung, der Fortführung, der Wesentlichkeit, der Verständlichkeit, der Zuverlässigkeit, der Vergleichbarkeit und der Stetigkeit gemäss Art. 44 RRG.

### 6.1.3 Bilanzierungs- und Bewertungsgrundsätze

Grundsätzlich richten sich die Bilanzierungs- und Bewertungsgrundsätze nach dem Handbuch Harmonisiertes Rechnungslegungsmodell für die Kantone und Gemeinden, HRM2, herausgegeben von der Konferenz der Kantonalen Finanzdirektoren.

Vermögenswerte im **Finanzvermögen** werden bilanziert, wenn sie einen künftigen wirtschaftlichen Nutzen erbringen und ihr Wert verlässlich ermittelt werden kann.

Vermögenswerte im **Verwaltungsvermögen** werden bilanziert, wenn sie zukünftige Vermögenszuflüsse bewirken oder einen mehrjährigen öffentlichen Nutzen aufweisen und ihr Wert verlässlich ermittelt werden kann.

**Verpflichtungen** werden bilanziert, wenn ihre Erfüllung voraussichtlich zu einem Mittelabfluss führen wird und ihr Wert verlässlich ermittelt werden kann.

**Rückstellungen** sind Bestandteil des Fremdkapitals. Sie werden gebildet für bestehende Verpflichtungen, bei denen der Zeitpunkt der Erfüllung oder die Höhe des künftigen Mittelabflusses mit Unsicherheiten behaftet sind.

Das **Fremdkapital** wird zum Nominalwert bewertet.

**Anlagen im Finanzvermögen** werden bei erstmaliger Bilanzierung zu Anschaffungskosten bilanziert. Entsteht kein Aufwand, wird zu Verkehrswerten zum Zeitpunkt des Zugangs bilanziert. Folgebewertungen erfolgen zum Verkehrswert am Bilanzierungstichtag, wobei eine systematische

Neubewertung der Finanzanlagen jährlich, der übrigen Anlagen periodisch, d. h. mindestens alle 10 Jahre stattfindet.

**Anlagen im Verwaltungsvermögen** werden zu Anschaffungs- bzw. Herstellkosten bilanziert.

Anlagen des Verwaltungsvermögens, die durch Nutzung einem Wertverzehr unterliegen, werden ordentlich je Anlagekategorie **degressiv** vom Restbuchwert **abgeschrieben**. Die jährlichen Abschreibungssätze auf dem Restbuchwert sind im Anlagespiegel aufgeführt. Auf die Führung einer Anlagebuchhaltung wird verzichtet.

**Zusätzliche Abschreibungen** auf dem Verwaltungsvermögen sind zulässig, soweit kein Bilanzfehlbetrag vorhanden ist. Sie werden im ausserordentlichen Aufwand verbucht.

Die **Aktivierungsgrenze** beträgt CHF 40'000.00 (vgl. Art. 48 RRG).

#### **6.1.4 Abweichungen von HRM2:**

Gegenüber dem Handbuch HRM2 wird bezüglich Buchführung und Rechnungslegung in folgenden Punkten abgewichen:

Es wird **keine Anlagebuchhaltung** geführt. Im Anlagespiegel können folglich auch keine kumulierten Anschaffungswerte und Wertberichtigungen ausgewiesen werden.

Für die Verpflichtung der **Überbrückungsrenten** von frühpensionierten Mitarbeiterinnen und Mitarbeiter wird **keine Rückstellung** gebildet. Die jeweils fälligen Zahlungen werden direkt der Erfolgsrechnung des jeweiligen Jahres belastet.

Die **Wasserrechnung** der Gemeinde Silenen wird ab dem Rechnungsjahr 2022 separat detailliert ausgewiesen (blaue Seiten).

## 6.2 Anlagespiegel

### 6.2.1 Verwaltungsvermögen

Konto	Buchwert 1.1.2023	Zugänge	Abgänge	ordentliche Abschreibungen	zusätzliche Abschreibungen	andere Bewegungen	Buchwert 31.12.2023	Abschreibung in % Buchwert
<b>Sachanlagen</b>	<b>140</b>	<b>861'432.60</b>	<b>738'201.05</b>	<b>-25'628.50</b>	<b>-151'900.00</b>	<b>-735'000.00</b>	<b>-</b>	<b>687'105.15</b>
<b>Strassen/Verkehrswege</b>	<b>1401</b>	<b>550'042.20</b>	<b>664'274.30</b>	<b>-865.15</b>	<b>-85'000.00</b>	<b>-725'000.00</b>	<b>-</b>	<b>403'451.35</b> <b>7%</b>
Div. Gemeindestrassen/-plätze/-brücken	1401.01	8'954.50			-600.00		1.00	8'355.50
Diverse Wanderwege	1401.02	14'213.60			-1'000.00			13'213.60
Strassen/Umgebung Schadenplatz Bristen,	1401.03	4'657.60			-300.00			4'357.60
Unwetter 2005					-			-
Sanierung Trockenmauern / Stützbau-	1401.06	42'455.25	52'000.00	-865.15	-6'600.00	-20'000.00		66'990.10
werke am Riedweg					-			-
Sanierung Staldenstrasse, Silenen, inkl.	1401.07	1.00			-	-1.00		-
Neubau Brücke über SBB					-			-
Sanierung Gemeindestrasse Dorf, Bristen	1401.08	30'793.50	604'520.85		-44'500.00	-435'000.00		155'814.35
u. Wehrebrücke bis Brücke Biel					-			-
Sanierung Wehrebrücke und Notstrasse	1401.09	300'379.30	3'053.35		-21'200.00	-200'000.00		82'232.65
Eichhomboden, Bristen					-			-
Grünstreifen entlang Wohngebiet Grund	1401.10	94'342.80	1'082.10		-6'700.00	-50'000.00		38'724.90
Sanierung Buchholzstrasse	1401.11	53'201.00	3'618.00		-4'000.00	-20'000.00		32'819.00
Übernahme Teilstück Grundstrasse, Amste	1401.12	1'043.65			-100.00			943.65
								-
<b>Übrige Tiefbauten</b>	<b>1403</b>	<b>95'044.25</b>	<b>21'386.45</b>	<b>-21'863.75</b>	<b>-6'700.00</b>	<b>-10'000.00</b>	<b>-</b>	<b>77'866.95</b> <b>7%</b>
Diverse Schutz-/Sicherheitsbauten	1403.01	33'582.60			-2'400.00			31'182.60
Begegnungsplatz Grund, Amsteg	1403.04	61'461.65	21'386.45	-21'863.75	-4'300.00	-10'000.00		46'684.35
<b>Hochbauten</b>	<b>1404</b>	<b>154'560.20</b>	<b>30'695.85</b>	<b>-2'799.40</b>	<b>-18'100.00</b>	<b>-</b>	<b>-</b>	<b>164'356.65</b> <b>10%</b>
Gemeindehaus (Verwaltungstrakt)	1404.01	779.35	10'087.10		-1'100.00	-		9'766.45
Gemeindehaus (Öffentl. ZS-Schutzraum)	1404.02	1.00			-			1.00
Gemeinde-Pavillon (Sitzungszimmer)	1404.03	9'478.00			-900.00			8'578.00
Schulanlage Silenen	1404.04	75'272.65			-7'500.00			67'772.65
Schulanlage Amsteg	1404.05	43'320.10			-4'300.00			39'020.10
Schulanlage Bristen	1404.06	3'234.60	20'608.75	-2'500.00	-2'100.00			19'243.35
Sportanlagen S/A/B	1404.07	14'869.65			-1'500.00			13'369.65
Feuerwehrgebäude Silenen/Amsteg	1404.08	2'236.60		-299.40	-200.00			1'737.20
Feuerwehrgebäude Bristen	1404.09	5'366.25			-500.00			4'866.25
Begeharmachung Dörfliurm	1404.10	1.00			-			1.00
WC-Anlage beim Golzernsee	1404.11	1.00			-			1.00
								-

Konto	Buchwert 1.1.2023	Zugänge	Abgänge	ordentliche Abschreibungen	zusätzliche Abschreibungen	andere Bewegungen	Buchwert 31.12.2023	Abschreibung in % Buchwert
<b>Mobilien (VV)</b>	<b>1406</b>	<b>61'785.95</b>	<b>21'844.45</b>	<b>-100.20</b>	<b>-42'100.00</b>	-	<b>41'430.20</b>	<b>50%</b>
EDV-Anlage Gemeindeverwaltung	1406.01	1.00			-		1.00	
Gemeindefahrzeug	1406.02	24'841.00			-12'400.00		12'441.00	
Fahrzeuge Feuerwehren S/A/B	1406.03	1.00			-		1.00	
Mobilien, Geräte Feuerwehren S/A/B	1406.04	21'601.40	21'844.45	-100.20	-21'700.00		21'645.65	
EDV-Anlagen Schule	1406.05	3'310.65			-2'000.00		1'310.65	
Geräte, Maschinen und Anlagen	1406.06	12'030.90			-6'000.00		6'030.90	
							-	
<b>Immaterielle Anlagen</b>	<b>142</b>	<b>2'467.90</b>	-	-	<b>-1'200.00</b>	-	<b>1'267.90</b>	
<b>Übrige Immaterielle Anlagen</b>	<b>1429</b>	<b>2'467.90</b>	-	-	<b>-1'200.00</b>	-	<b>1'267.90</b>	<b>50%</b>
Orts- und Zonenplanung	1429.01	2'467.90			-1'200.00		1'267.90	
<b>Beteiligungen, Grundkapitalien</b>	<b>145</b>	<b>5'852.00</b>	-	-	-	<b>-2'000.00</b>	<b>3'852.00</b>	<b>kaufm. Grundsätze</b>
<b>an Gemeinden und Gemeindef Zweckverb</b>	<b>1452</b>	<b>1.00</b>	-	-	-	-	<b>1.00</b>	
Beteiligungen Abwasser Uri	1452.01	1.00					1.00	
<b>an öffentlichen Unternehmungen</b>	<b>1454</b>	<b>3'251.00</b>	-	-	-	<b>-2'000.00</b>	<b>1'251.00</b>	
Aktien EWA	1454.01	2'000.00				-2'000.00	-	
Aktien Auto AG Uri	1454.02	250.00					250.00	
Aktien Uri Tourismus AG (Beteiligung)	1454.03	1'000.00					1'000.00	
Aktien Kraftwerk Bristen AG	1454.04	1.00					1.00	
<b>an privaten Unternehmungen</b>	<b>1455</b>	<b>2'600.00</b>	-	-	-	-	<b>2'600.00</b>	
Aktien Lisag Uri	1455.01	2'600.00					2'600.00	
<b>Investitionsbeiträge</b>	<b>146</b>	<b>4'044.90</b>	<b>37'373.95</b>	-	<b>-23'441.90</b>	-	<b>17'976.95</b>	<b>100%</b>
<b>Investitionsbeiträge an private Organisa</b>	<b>1466</b>	<b>4'044.90</b>	<b>37'373.95</b>	-	<b>-23'441.90</b>	-	<b>17'976.95</b>	
Ausbau Wasserversorgungen	1466.01	3'201.00	17'373.95		-2'600.00		17'974.95	
Beitrag an Güterweg Schattigberge- Lungenberg-Golzern	1466.02	1.00			-		1.00	
Beitrag an Strassenbeleuchtung Efibach	1466.04	842.90			-841.90		1.00	
Beitrag an Freestyle-Park Silenen	1466.09	-	20'000.00		-20'000.00		-	
							-	
<b>TOTAL</b>		<b>873'797.40</b>	<b>775'575.00</b>	<b>-25'628.50</b>	<b>-176'541.90</b>	<b>-735'000.00</b>	<b>-2'000.00</b>	<b>710'202.00</b>

## 6.2.2 Finanzvermögen

Konto	Buchwert 01.01.2023	Zugänge	Abgänge	Neubewertungen, Wertsteigerungen, Wertverluste	andere Bewegungen	Buchwert 31.12.2023
<b>Sachanlagen Finanzvermögen</b>	<b>108</b>	<b>5'640'100.00</b>	<b>7'164.90</b>	<b>-</b>	<b>-7'164.90</b>	<b>5'640'100.00</b>
<b>Grundstücke Finanzvermögen</b>	<b>1080</b>	<b>22'300.00</b>	<b>-</b>	<b>-</b>	<b>-</b>	<b>22'300.00</b>
Landparzelle/Quelle Schützenbrunnen, Silenen	1080.01	22'300.00				22'300.00
--	-	-				-
<b>Gebäude Finanzvermögen</b>	<b>1084</b>	<b>5'617'800.00</b>	<b>7'164.90</b>	<b>-</b>	<b>-7'164.90</b>	<b>5'617'800.00</b>
Liegenschaft Rusli, Silenen	1084.01	608'000.00				608'000.00
Liegenschaft Arzthaus, Silenen	1084.02	550'000.00	5'999.75		-5'999.75	550'000.00
Liegenschaft Lehrerhaus, Silenen	1084.03	496'000.00				496'000.00
Liegenschaft Gemeindehaus (Wohntrakt), Silenen	1084.04	2'192'800.00				2'192'800.00
Liegenschaft (STWE) Ärztezentrum Silenen	1084.05	1'771'000.00	1'165.15		-1'165.15	1'771'000.00



## 6.3 Beteiligungsspiegel

Name und Sitz	Rechtsform	Tätigkeit/öffentliche Aufgabe	Nominalkapital (100%) in TFr.	Eigentums- anteil in %	wesentliche weitere Beteiligte	spezifische Risiken
Abwasser Uri, Altdorf	Spezialgesetzliche Aktiengesellschaft	Sicherstellung Abwasserentsorgung	13'000	6.0%	Gemeinden im Kanton Uri	Solidarhaftung
Lisag AG, Bürglen	Aktiengesellschaft	Amtliche Vermessung	350	0.7%	58 % im Besitz des Kantons und der Gemeinden 42 % private Unternehmen	keine
ZAKU, Attinghausen	Spezialgesetzliche Aktiengesellschaft	Sicherstellung Abfallentsorgung	10'000	6.4%	Gemeinden im Kanton Uri	Solidarhaftung
Rüttigarten (Alters- und Pflegeheim) Schattdorf	öffentlich-rechtliche Körperschaft	Wohnen, Betreuung, Langzeitpflege	-		Gemeinde Schattdorf, Gemeinde Attinghausen, Korporationsbürger- gemeinde Schattdorf, röm.-kath. Kirchgemeinde Schattdorf, ev.-ref. Landeskirche Uri	Defizitdeckung; Solidarhaftung
Spannort (Alters- und Pflegeheim) Erstfeld	öffentlich-rechtliche Körperschaft	Wohnen, Betreuung, Langzeitpflege	-		Gemeinde Erstfeld, Korporationsbürgergemeinde Erstfeld, röm.-kath. Kirchgemeinde Erstfeld, ev.-ref. Landeskirche Uri	Defizitdeckung; Solidarhaftung
EG PRW, Altdorf	Einfache Gesellschaft	Sicherstellung der Nothilfe für abgewiesene Asylbewerber	-		Gemeinden im Kanton Uri	Solidarhaftung
Uri Tourismus AG, Altdorf	Aktiengesellschaft	Tourismusförderung	145	0.7%	Gemeinde Altdorf 33.3% und Flüelen 30%, übrige Gemeinden im Kanton Uri und Private	keine
KW Bristen AG, Silenen	Aktiengesellschaft	Erstellung und Betrieb eines Kraftwerkes in Bristen, Gemeinde Silenen	6'000	10.0%	EWA 60%, Kanton 15%, Korporation Uri 15%	keine
Wasserversorgung Silenen	öffentlich-rechtliche Anstalt	Übernahme, Bau, Betrieb und Unterhalt sowie Finanzierung der Wasserversorgungsanlagen. Sicherstellung Wasserversorgung	-	100.0%	keine	Subsidiäre Haftung

### 6.3 Beteiligungsspiegel (Fortsetzung)

Name und Sitz	Anschaffungswert	Buchwert 31.12.23	wesentliche Zahlungsströme im Berichtsjahr		Stichtag	Finanzielle Eckdaten		
			Art	in CHF		Bilanzsumme	Eigenkapital	Jahreserfolg
Abwasser Uri, Altdorf	780'000	1	Abwassergebühren Anschlussgebühren	13'151 0	31.12.2022	63'272'791	19'660'933	-140'588
Lisag AG, Bürglen	2'600	2'600	Dividende Dienstleistungen	260 14'970	31.12.2022	942'064	798'616	64'898
ZAKU, Attinghausen	-	-	Dividende	19'200	31.12.2022	19'053'630	11'231'569	685'239
Rüttigarten (Alters- und Pflegeheim) Schattdorf			Pflegerestkosten	157'237	31.12.2022	8'726'667	6'861'002	139'407
Spannort (Alters- und Pflegeheim) Erstfeld			Pflegerestkosten	137'067	31.12.2022	5'250'259	388'501	-68'711
EG PRW, Altdorf			Rückforderung	-	31.12.2022	88'602	51'629	-51'673
Uri Tourismus AG, Altdorf	1'000	1'000	Beitrag an regionale Tourismusorganisation	22'273	31.12.2022	1'022'434	384'368	5'609
KW Bristen AG, Silenen	600'000	1	Dividende	54'000	30.09.2023	14'642'000	8'103'000	461'740
Wasserversorgung Silenen	-	-	Gemeindebeitrag	43'452	31.12.2023	118'173	-	-

## 6.4 Rückstellungsspiegel

	Konto	01.01.2023	Bildung	Auflösung	Verwendung	31.12.2023	Kommentar
<b>Total Rückstellungen</b>		-	-	-	-	-	
<b>Kurzfristige Rückstellungen</b>		<b>205</b>	-	-	-	-	
Mehrleistungen des Personals	2050	-				-	
Prozesse	2052	-				-	
Bürgschaften und Garantieleistungen	2054	-				-	
aus übriger betrieblicher Tätigkeit	2055	-				-	
Übrige kurzfristige Rückstellungen	2059	-				-	
<b>Langfristige Rückstellungen</b>		<b>208</b>	-	-	-	-	
Mehrleistungen des Personals	2080	-				-	
Prozesse	2082	-				-	
Nicht versicherte Schäden	2083	-				-	
Bürgschaften und Garantieleistungen	2084	-				-	
aus übriger betrieblicher Tätigkeit	2085	-				-	
Übrige	2089	-				-	

### Keine Rückstellungen

## 6.5 Gewährleistungsspiegel

Name und Sitz	Eigentümer, wesentliche Miteigentümer	Typologie der Rechtsbeziehung	Haftung in CHF	wesentliche Zahlungsströme im Berichtsjahr	Angaben zu den gesicherten Leistungen	spezifische zusätzliche Angaben
Abwasser Uri, Altdorf	Gemeinden des Kantons Uri	Solidarhaftung			Abwassergebühren; - CHF 13'151 Anschlussgebühren; - CHF 0	Die Gemeinden haften unbeschränkt und solidarisch für die Verbindlichkeiten.
Rüttigarten (Alters- und Pflegeheim) Schattdorf	Gemeinde Schattdorf Gemeinde Attinghausen Gemeinde Silenen Korporationsbürgergemeinde Schattdorf röm.-kath. Kirchgemeinde Schattdorf ev.-ref. Landeskirche Uri	Defizitdeckung			Pflegerestkosten; - CHF 157'237	Unbeschränkte Haftung gemäss Vertrag.
Spannort (Alters- und Pflegeheim) Erstfeld	Gemeinde Erstfeld Gemeinde Silenen Korporationsbürgergemeinde Erstfeld röm.-kath. Kirchgemeinde Erstfeld ev.-ref. Landeskirche Uri	Defizitdeckung			Pflegerestkosten; - CHF 137'067	Unbeschränkte Haftung gemäss Vertrag.
ZAKU, Attinghausen	Gemeinden des Kantons Uri	Solidarhaftung			Dividende; CHF 19'200	Die Gemeinden haften unbeschränkt und solidarisch für die Verbindlichkeiten.
Wasserversorgung Silenen	Gemeinde Silenen	Subsidiäre Haftung			Gemeindebeitrag; CHF - 43'452	Die Gemeinde haftet unbeschränkt für die Verbindlichkeiten.

## 6.6 Eigenkapitalnachweis

	Spezial- finanzierungen	Fonds im EK	Vor- finanzierungen	Neubewertungs- reserve FV	Aufwertungs- reserve VV	Übriges Eigenkapital	Bilanz- überschuss	Total
<b>Bestand 01.01.2023</b>	-	<b>221'341.00</b>	<b>3'768'600.00</b>	<b>152'000.00</b>	-	-	<b>2'663'373.78</b>	<b>6'805'314.78</b>
<b>Erhöhungen</b>	-	<b>59'282.98</b>	<b>300'000.00</b>	-	-	-	<b>48'540.58</b>	<b>407'823.56</b>
Einlagen		59'282.98	300'000.00	-	-	-		359'282.98
Neubewertungen								-
Jahresergebnis		-					48'540.58	48'540.58
<b>Reduktionen</b>	-	-	<b>5'900.00</b>	-	-	-	-	<b>5'900.00</b>
Entnahmen		-	5'900.00	-	-	-		5'900.00
Neubewertungen								-
Überträge innerhalb EK				-	-			-
Jahresergebnis							-	-
<b>Bestand 31.12.2023</b>	-	<b>280'623.98</b>	<b>4'062'700.00</b>	<b>152'000.00</b>	-	-	<b>2'711'914.36</b>	<b>7'207'238.34</b>

## 6.7 Finanzkennzahlen

### Selbstfinanzierungsgrad

**Berechnung:**

Selbstfinanzierung in % der Nettoinvestitionen

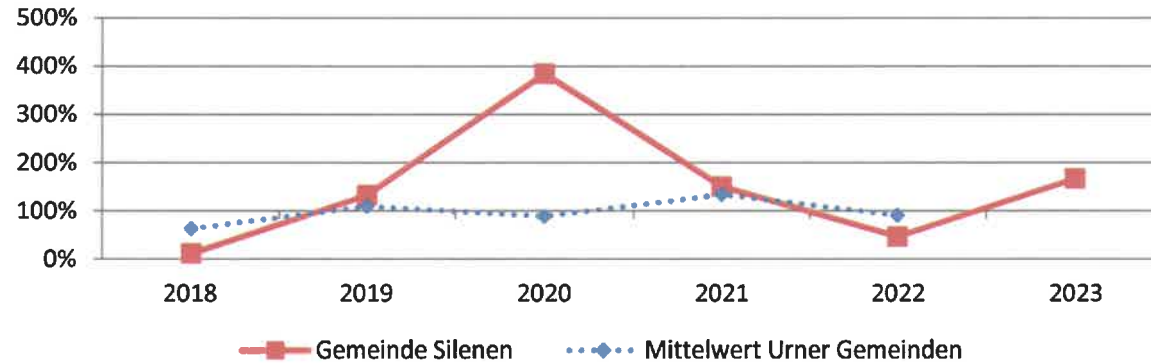
**Aussage:**

Diese Kennzahl gibt an, welchen Anteil ihrer Nettoinvestitionen die Gemeinde aus eigenen Mitteln finanzieren kann.

**Richtwerte:**

Hochkonjunktur >100%  
 Normalfall 80% - 100%  
 Abschwung < 80%

HRM2						Mittel 6 Jahre
2018	2019	2020	2021	2022	2023	
12.0%	133.6%	384.9%	150.4%	47.0%	167.3%	88.3%



### Zinsbelastungsanteil

**Berechnung:**

Nettozinsen in % des Laufenden Ertrages

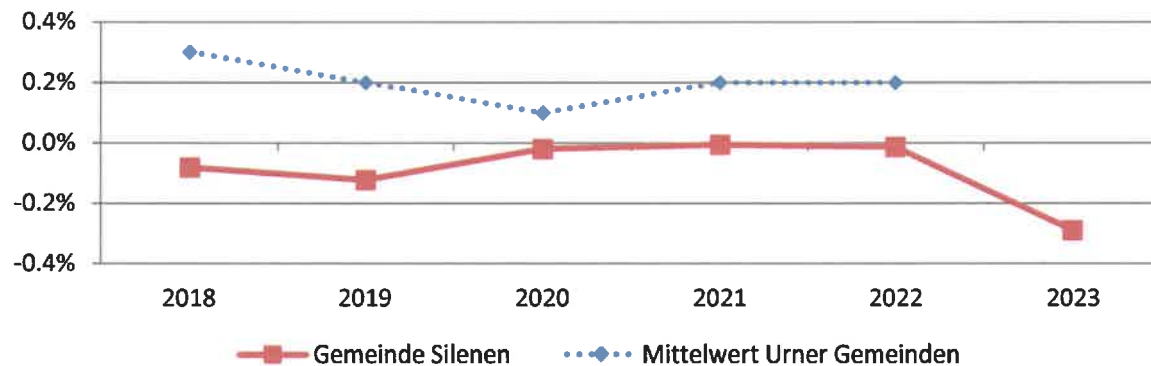
**Aussage:**

Diese Grösse sagt aus, welcher Anteil des Laufenden Ertrags durch den Nettozinsaufwand gebunden ist. Je tiefer der Wert, desto grösser der Handlungsspielraum.

**Richtwerte:**

Gut 0% - 4%  
 Genügend 4% - 9%  
 Schlecht > 10%

HRM2						Mittel 6 Jahre
2018	2019	2020	2021	2022	2023	
-0.1%	-0.1%	0.0%	0.0%	0.0%	-0.3%	-0.1%



## 6.7 Finanzkennzahlen (Fortsetzung)

### Nettoverschuldungsquotient

**Berechnung:**

Nettoschuld I im Verhältnis zum Fiskalertrag

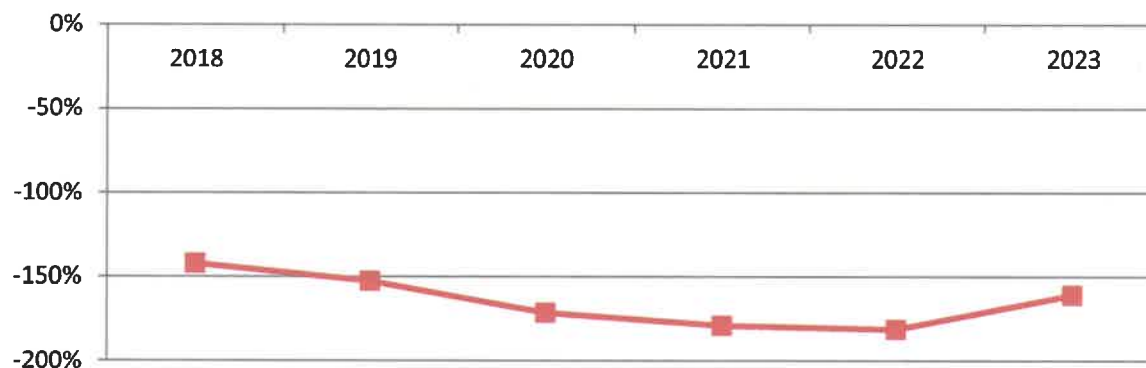
**Aussage:**

Diese Kennzahl zeigt auf, wieviele Jahrestriechen des Fiskalertrages notwendig sind, um die Nettoschuld abzutragen.

**Richtwerte:**

Gut < 100%  
Genügend 100% - 150%  
Schlecht > 150%

HRM2						Mittel 6 Jahre
2018	2019	2020	2021	2022	2023	
-141.9%	-152.4%	-171.3%	-178.9%	-181.3%	-160.9%	-164.8%



### Nettoschuld I pro Kopf (in CHF)

**Berechnung:**

Fremdkapital abzgl. Finanzvermögen dividiert durch Bevölkerungszahl

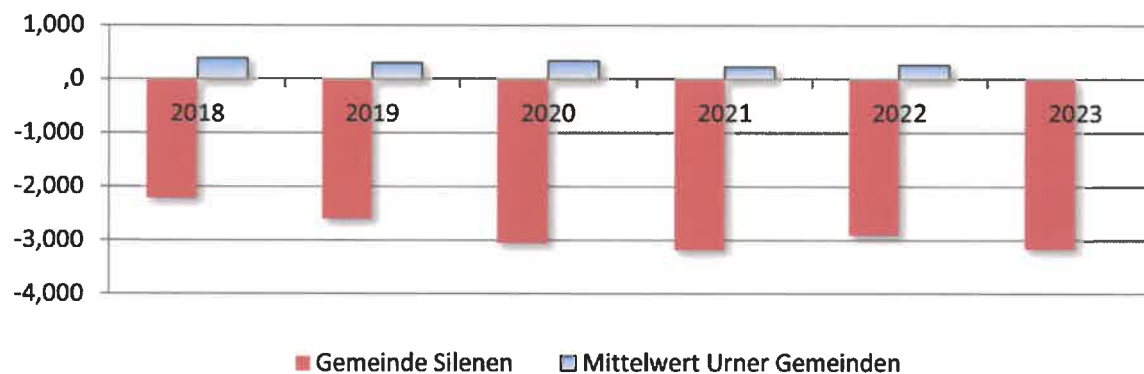
**Aussage:**

Diese Kennzahl zeigt die (+) Nettoschuld bzw. das (-) Nettovermögen pro Kopf auf.

**Richtwerte:**

Nettovermögen < 0 CHF  
Geringe Verschuldung 0 - 1'000 CHF  
Mittlere Verschuldung 1'001 - 2'500 CHF  
Hohe Verschuldung > 5'000 CHF

HRM2						Mittel 6 Jahre
2018	2019	2020	2021	2022	2023	
-2'221	-2'599	-3'056	-3'180	-2'909	-3'169	-2'860



## 6.7 Finanzkennzahlen (Fortsetzung)

		HRM2						
		2018	2019	2020	2021	2022	2023	Mittel 6 Jahre
<b>Selbstfinanzierungsanteil</b>		4.2%	14.6%	15.0%	13.4%	7.9%	16.4%	12.2%
(Selbstfinanzierung in Prozent des Laufenden Ertrages)	Richtwerte	Gut Mittel Schlecht	> 20% 10% - 20% < 10%		Aussage	Diese Kennzahl gibt an, welchen Anteil ihres Ertrages die Gemeinde zur Finanzierung ihrer Investitionen aufwenden kann.		
		2018	2019	2020	2021	2022	2023	Mittel 6 Jahre
<b>Kapitaldienstanteil</b>		3.1%	3.2%	2.2%	2.3%	2.4%	2.0%	2.5%
(Kapitalkosten in Prozent des Laufenden Ertrages)	Richtwerte	Geringe Belastung Tragbare Belastung Hohe Belastung	0% - 5% 5% - 15% > 15%		Aussage	Der Kapitaldienstanteil gibt Auskunft darüber, wie stark der Laufende Ertrag durch den Zinsendienst und die Abschreibungen belastet ist.		
		2018	2019	2020	2021	2022	2023	Mittel 6 Jahre
<b>Bruttoverschuldungsanteil</b>		13.8%	6.3%	5.3%	4.5%	8.6%	7.1%	7.5%
(Bruttoschulden in Prozent des Laufenden Ertrages)	Richtwerte	Sehr gut Gut Mittel Schlecht Kritisch	< 50% 50% - 100% 100% - 150% 150% - 200% > 200%		Aussage	Diese Kennzahl gibt Auskunft über die Verschuldungssituation und ob die Verschuldung in einem angemessenen Verhältnis zum erwirtschafteten Ertrag steht.		
		2018	2019	2020	2021	2022	2023	Mittel 6 Jahre
<b>Investitionsanteil</b>		27.4%	12.8%	5.7%	10.1%	17.6%	11.0%	14.7%
(Bruttoinvestitionen in Prozent des konsolidierten Gesamtaufwandes)	Richtwerte	Schwach Mittel Stark Sehr stark	< 10% 10% - 20% 20% - 30% > 30%		Aussage	Diese Kennzahl zeigt die Investitionstätigkeit im Verhältnis zum Gesamtaufwand auf.		



## 7.1 Wesentliche Abweichungen zum Budget 2023

### Abweichungen zum Budget ab CHF 10'000.00

Kontonummer	Kontobezeichnung	Rechnung 2023	Budget 2023	Abweichung	Wesentliche Ursache der Abweichung
<b>012</b>	<b>Gemeinderat, Kommissionen</b>				
012.3000.10	Tag- und Sitzungsgelder Gemeinderat	79'765	68'000	11'765	Der Sitzungs-/Stundenaufwand bzw. die Spesenentschädigungen des Gemeinderates sind im Vergleich mit den Vorjahren angestiegen.
<b>150</b>	<b>Feuerwehr</b>				
150.3810.00	Ernstfalleinsätze	48'841	-	48'841	Die Feuerwehren Silenen/Amsteg sowie Bristen wurden im Jahr 2023 zu diversen Ernstfalleinsätzen aufgeboden. Die grössten Einsätze betrafen den Stallbrand im Waldiberg vom September 2023 sowie den Brand eines Mehrfamilienhauses an der Gotthardstrasse in Amsteg vom November 2023.
<b>212</b>	<b>Primarstufe</b>				
212.3020.00	Löhne	1'148'572	1'050'000	98'572	Andere Lektionenanzahl als budgetiert sowie zusätzliche Differenzen infolge von Vertretungen (z.B. aufgrund von Krankheit oder Mutterschaft) und Personalwechseln. Verschiebungen von Lektionen innerhalb des Lehrerteams.
212.3020.90	Erwerbsausfallentschädigungen und Rückerstattungen	-14'059	-3'000	-11'059	EO-Leistungen (Militär/J+S) sowie Einnahmen aus Krankentaggeldversicherung.
212.3052.00	AG-Beiträge an Pensionskassen	97'843	85'100	12'743	Folgeabweichung von Löhnen; siehe oben unter: 212.3020.00.
212.4631.00	Schülerpauschale	414'540	388'800	25'740	Höhere Schülerzahlen per Stichtag von Mitte November des Vorjahres sowie Anpassung Beitragshöhe durch den Kanton (u.a. aufgrund der Teuerung).
<b>213</b>	<b>Oberstufe / Sekundarstufe I</b>				
213.3020.00	Löhne	735'683	760'000	-24'317	Andere Lektionenanzahl als budgetiert sowie zusätzliche Differenzen infolge von Vertretungen (z.B. aufgrund von Krankheit) und Personalwechseln. Verschiebungen von Lektionen innerhalb des Lehrerteams.

Kontonummer	Kontobezeichnung	Rechnung 2023	Budget 2023	Abweichung	Wesentliche Ursache der Abweichung
213.3020.90	Erwerbsausfallentschädigungen und Rückerstattungen	-33'642	-3'000	-30'642	EO-Leistungen (Militär) sowie Einnahmen aus Krankentaggeldversicherung.
213.4631.00	Schülerpauschale	282'183	268'200	13'983	Höhere Schülerzahlen per Stichtag von Mitte November des Vorjahres sowie Anpassung Beitragshöhe durch den Kanton (u.a. aufgrund der Teuerung).
<b>217</b>	<b>Schulliegenschaften</b>				
217.3120.00	Ver- und Entsorgung Liegenschaften VV	69'705	41'000	28'705	Aufgrund der Witterung nötige Füllungen der Heizöltanks in den Schulhäusern Silenen, Amsteg und Bristen im Jahr 2023. Des Weiteren sind die Strompreise aufgrund der Strommangellage stärker angestiegen als geplant.
<b>341</b>	<b>Sport</b>				
341.3501.00	Einlagen in "Walter-Tresch-Stiftung"	10'900	200	10'700	Einlage der Einnahmen 2023 der Walter-Tresch-Stiftung (siehe unten unter: 341.4260.10) in die Stiftung.
341.4260.10	Rückerstattungen und Kostenbeteiligungen Dritter	10'900	200	10'700	Einnahmen 2023 der im 2023 neu gegründeten "Freunde der Walter Tresch Sportstiftung" (die bisherigen Golfturniere als Einnahmequelle der Stiftung finden dafür nicht mehr statt).
<b>342</b>	<b>Freizeit</b>				
342.3830.30	Zusätzliche Abschreibungen	60'000	-	60'000	Zusätzliche Abschreibungen infolge gutem Rechnungsabschluss.
<b>412</b>	<b>Kranken-, Alters- und Pflegeheime</b>				
412.3634.00	Beitrag an Urner Pflegeheime / Pflegeleistungen	383'343	480'000	-96'657	Tiefere Pflegerestkosten gegenüber dem Budget (massgebend sind die Anzahl Heimbewohner und deren Pflegestufe sowie die aktuellen Pflegetagesansätze).
<b>572</b>	<b>Wirtschaftliche Hilfe</b>				
572.3632.10	Kosten Nothilfe PRW	-	17'000	-17'000	Die Einfache Gesellschaft PRW (Personen mit einem rechtsgültigen Wegweisungsentscheid = negativer Asylbescheid), c/o Gemeinde Altdorf, hat u.a. im Vorjahr aufgrund der aktuellen Lage der Finanzen beschlossen, die in den Vorjahren den Urner Gemeinden ausgeschütteten Zahlungen zurückzufordern. Diese Kosten wurden u.a. dem Jahr 2022 belastet. Im Jahr 2023 konnten die Kosten über das Vermögen der Gesellschaft nahezu gedeckt werden. Für die Gemeinde Silenen sind keine neuen Kosten angefallen. Ausblick: Ab dem Jahr 2024 wird aufgrund weltweiter aktueller Krisen- und Konfliktsituationen mit einer weiteren starken Zunahme der Kosten gerechnet.

Kontonummer	Kontozeichnung	Rechnung 2023	Budget 2023	Abweichung	Wesentliche Ursache der Abweichung
572.3637.00	Wirtschaftliche Sozialhilfe	77'669	100'000	-22'331	Tiefe Fallzahlen sowie weniger wirtschaftliche Hilfe (Sozialhilfe) als budgetiert. Trotzdem geringer Anstieg gegenüber der Vorjahresrechnung.
572.4260.00	Rückerstattungen und Kostenbeteiligungen Dritter	57'377	15'000	42'377	Zunahme Rückerstattungen wirtschaftliche Hilfe (für / von Sozialhilfeempfängern).
<b>615</b>	<b>Gemeindestrassen</b>				
615.3141.00	Unterhalt Strassen / Verkehrswege	47'047	63'000	-15'953	Der budgetierte ordentliche Strassenunterhalt (für das ganze Gemeindegebiet von Silenen) musste im Jahr 2023 nicht ausgeschöpft werden. Die milden Winter hatten diesbezüglich eher positive Auswirkungen (z.B. auf nötige Rissanierungen).
615.3141.10	Winterdienst	105'723	120'000	-14'277	Die Aufwendungen für den Winterdienst sind wetterabhängig. Insbesondere infolge der geringeren Schneefälle im Winter 2022/23 sowie im Winter 2023/24 musste weniger als geplant für den kommunalen Winterdienst aufgewendet werden (mildere Winter / speziell in Amsteg u. Silenen).
615.3141.20	Strassenbeleuchtungsunterhalt	26'258	14'500	11'758	Infolge kurzfristigen Vorgaben des EWA (Abbruch Freileitung) musste die Strassenbeleuchtung im Gebiet Schattigermatt-/Steinmattstrasse, Bristen, angepasst werden.
615.3300.10	Planmässige Abschreibungen Strassen / Verkehrswege	78'142	94'100	-15'958	Abschreibungsrate für bisherige sowie neue Investitionen. Die Abschreibungen sind infolge zusätzlicher Abschreibungen im Vorjahr geringer ausgefallen aus budgetiert.
615.3830.10	Zusätzliche Abschreibungen	675'000	-	675'000	Zusätzliche Abschreibungen infolge gutem Rechnungsabschluss.
<b>622</b>	<b>Regional- und Agglomerationsverkehr</b>				
622.3631.00	Defizitanteil Regionalverkehr SBB	7'985	24'500	-16'515	Der Gemeindeanteil an den Bahnersatz SBB wird seit der Inkraftsetzung des neuen "kantonalen Buskonzepts" nicht mehr via SBB sondern neu via Auto AG Uri abgerechnet. Der Defizitanteil Regionalverkehr SBB beinhaltet aktuell die Zuglinien S2 und S3 ab Erstfeld/Altdorf Richtung Zürich und Basel.

Kontonummer	Kontobezeichnung	Rechnung 2023	Budget 2023	Abweichung	Wesentliche Ursache der Abweichung
622.3631.10	Defizitanteil Auto AG Uri	62'282	37'500	24'782	Der Angebotsausbau im Jahr 2022 sowie die aktualisierten Einwohner- und Beschäftigungszahlen haben wiederum Kostenfolgen für die Urner Gemeinden. Des Weiteren werden die Buslinie (ehemals Postautolinie) Amsteg - Bristen (siehe unten: 622.3631.21) sowie die Verlängerung der Buslinie Bristen - Amsteg nach Erstfeld (siehe FIBU 622.3130.11) vom Kanton neu nicht mehr separat sondern via Defizitanteil Auto AG Uri in Rechnung gestellt.
622.3631.21	Defizitanteil Buslinie Amsteg-Bristen	-	18'100	-18'100	Konto entfällt, Abrechnung neu via 622.3631.10 (siehe oben).
<b>710</b>	<b>Wasserversorgung</b>				
710.3614.00	Gemeindebeitrag an Wasserversorgung Silenen	43'452	-	43'452	Gemeindebeitrag an die Wasserversorgung Silenen (Anteil bzw. Restbetrag 2023 nach Abzug bzw. Entnahme aus der ATG-Entschädigung an die Ersatzwasserversorgung Silenerboden).
<b>871</b>	<b>Elektrizität</b>				
871.4120.10	Konzessionsgebühr EWA	99'704	110'000	-10'296	Die Konzessionsabgaben EWA sind erstmals seit Jahren leicht unter Fr. 100'000 gesunken. Dies hat vermutl. unter anderem mit der Strommangellage sowie mit weiteren äusseren Faktoren zu tun (im Total weniger Stromverbrauch durch Private; z.B. durch Sparen, durch neue Beleuchtungen oder durch neue Geräte).
<b>910</b>	<b>Steuern</b>				
910.4000.00	Einkommenssteuern natürliche Personen Rechnungsjahr	2'829'669	2'640'000	189'669	Mehreinnahmen bei (prov.) Steuern 2023 natürliche Personen, inkl. Kapitalabfindungen.
910.4000.10	Einkommenssteuern natürliche Personen Vorjahre	306'856	60'000	246'856	Mehrertrag Nachträge Steuern 2022 und ältere, inkl. Kapitalabfindungen.
910.4001.00	Vermögenssteuern natürliche Personen Rechnungsjahr	235'479	220'000	15'479	Mehrertrag bei (prov.) Steuern 2023.
910.4008.10	Kopfsteuern	89'250	77'000	12'250	Mehrertrag bei (prov.) Steuern 2023 und Steuern der Vorjahre.
910.4011.00	Kapitalsteuern juristische Personen Rechnungsjahr	155'908	90'000	65'908	Mehrertrag bei (prov.) Steuern 2023 juristische Personen.

Kontonummer	Kontobezeichnung	Rechnung 2023	Budget 2023	Abweichung	Wesentliche Ursache der Abweichung
910.4011.10	Kapitalsteuern juristische Personen Vorjahre	69'419	12'000	57'419	Mehrerträge und Nachträge bei definitiven Steuerrechnungen 2022 und ältere juristische Personen.
<b>930</b>	<b>Finanz- und Lastenausgleich</b>				
930.4621.10	Anteil der Gemeinden am Ressourcenausgleich des Kantons	919'196	600'000	319'196	Mehrertrag. Der Beitrag aus dem kant. Ressourcenausgleich hat sich gegenüber dem Vorjahr stark erhöht. Er liegt somit einiges über dem Budget. Dies ist insbesondere das Ergebnis tieferer, für die kant. Berechnung massgebender, Erträge der Gemeinde Silenen (z.B. Steuern nat. Pers. sowie Steuern jur. Pers. / Quellensteuern ) in den Vorjahren.
<b>950</b>	<b>Ertragsanteile, übrige, ohne Zweckbindung</b>				
950.4601.01	Anteil am Ertrag kantonale Grundstückgewinnsteuer	206'210	100'000	106'210	Zunahme Grundstückgewinnsteueranteil aufgrund von Handänderungen bei Liegenschaften auf dem Gemeindegebiet. Die Zunahme ist unter anderem auf Handänderungen im Gebiet Grund, Amsteg, zurückzuführen.
950.4601.02	Anteil am Ertrag kantonale Erbschafts- und Schenkungssteuer	7'488	22'000	-14'512	Der budgetierte Ertrag bei den Erbschafts- und Schenkungssteuern wurde nicht erreicht. Der Anteil der effektiv vom Kanton im Jahr 2023 abgerechneten Fälle blieb unter den Erwartungen.
<b>961</b>	<b>Zinsen</b>				
961.4402.00	Zinsen Festgelder	18'272	-	18'272	Nach dem Ende der Negativzinsphase konnten ab Frühling 2023 erstmals seit Jahren wieder Gelder bei Banken kurzfristig als Festgelder angelegt werden.
961.4940.00	Interne Verrechnung von Zinsen	148'060	99'700	48'360	Mehrertrag interne Verrechnung. Aufgrund des gestiegenen Zinsniveaus sowie aufgrund des Erwerbs des Ärzejentrums Silenen konnten mehr interne Verrechnungen von Zinsen für Liegenschaften im Finanzvermögen vorgenommen werden.
<b>963</b>	<b>Liegenschaften des Finanzvermögens</b>				
963.3940.00	Interne Verrechnung von Zinsen	148'060	99'700	48'360	Mehraufwand interne Verrechnung. Aufgrund des gestiegenen Zinsniveaus sowie aufgrund des Erwerbs des Ärzejentrums Silenen mussten mehr interne Verrechnungen von Zinsen für Liegenschaften im Finanzvermögen vorgenommen werden.

Kontonummer	Kontobezeichnung	Rechnung 2023	Budget 2023	Abweichung	Wesentliche Ursache der Abweichung
<b>969</b>	<b>Finanzvermögen, Übriges</b>				
969.3440.00	Wertberichtigungen Wertschriften	120'000	-	120'000	Anpassung Buchwert Wertschriften per 31.12.2023. Der aktuelle Wert des Darlehens der Gemeinde an die Ärztezentrum Silenen AG (im Finanzvermögen; in der Bilanz) wurde vom Gemeinderat per Ende 2023 neu beurteilt. Es wurde ein vorsorglicher Abschreiber auf den Buchwert vorgenommen (aufgrund "Darlehensverzicht mit Besserungsschein").
969.4440.00	Marktwertanpassungen Wertschriften	21'254	-	21'254	Anpassung Buchwert Wertschriften per 31.12.2023. Aufgrund des Entscheids des Gemeinderates für den Erwerb von 246 zusätzlichen Aktien des Elektrizitätswerk Altdorf per Ende 2023 vom Kanton Uri mussten sowohl diese neuen, wie auch die bisherigen 20 Aktien neu bewertet werden. Dafür wurden die EWA-Aktien per 31.12.2023 buchhalterisch im Finanzvermögen zusammengefasst. Netto wird dadurch 2023 ein Buchgewinn ausgewiesen.
<b>995</b>	<b>Neutrale Aufwendungen und Erträge</b>				
995.3893.02	Einlagen in Vorfinanzierungen des EK (Schulhausbauten)	150'000	-	150'000	Einlage in Vorfinanzierung infolge gutem Rechnungsabschluss.
995.3893.03	Einlagen in Vorfinanzierungen des EK (Groberschliessungen)	150'000	-	150'000	Einlage in Vorfinanzierung infolge gutem Rechnungsabschluss.
995.4893.00	Entnahmen aus Vorfinanzierungen des EK	5'900	118'700	-112'800	Entnahmen von Fr. 5'900 aus vorhandenen Vorfinanzierungen in Höhe der planmässigen Abschreibungen für diese Objekte. Infolge der im Vorjahr getätigten effektiven Abschreibungen, der im Rechnungsjahr angefallenen Investitionen sowie der Subventionsbeiträge und Beiträge Dritter sind diese Entnahmen geringer ausgefallen als budgetiert.  (Die zusätzlichen Abschreibungen betragen im Jahr 2023 gesamthaft für alle Bereiche Fr. 735'000.)

## 7.2 Kreditkontrolle

Kontonummer	Bezeichnung / Projekt	Organ	Datum	Kredit	Ausgaben bis 31.12.2022	Ausgaben 2023	Ausgaben bis 31.12.2023	Restkredit	Abrechnungs- datum
	<b>Revision Nutzungsplanung</b>			<b>106'277</b>	<b>50'706</b>	<b>0</b>	<b>50'706</b>	<b>55'571</b>	
790.5090.11	Ausgaben	EGV	20.11.2019	60'000	93'861	0	93'861	12'416	
	do.	GR	22.02.2021	21'236	s. oben	s. oben	s. oben	s. oben	
	do.	GR	18.10.2021	25'040	s. oben	s. oben	s. oben	s. oben	
790.6310.00	Kantonsbeiträge			0	-43'155	0	-43'155	43'155	
790.6350.00	Beiträge Dritter			0	0	0	0	0	
	<b>Strassenbauprojekte Bristen 2020 bis 2025</b>			<b>2'410'000</b>	<b>944'737</b>	<b>607'574</b>	<b>1'552'311</b>	<b>857'689</b>	
615.5010.22	Ausgaben (Notstrasse Eichhomboden)	Urne	27.09.2020	2'410'000	961'645	3'053	964'698	s. oben	
615.5010.16	Ausgaben (Dorf u. Wehrebr. bis Brücke Biel)			s. oben	33'193	604'521	637'713	s. oben	
615.5010.26	Ausgaben (Kohlplatz bis Wydelibrücke)			s. oben	0	0	0	s. oben	
615.6310.00	Kantonsbeiträge			0	0	0	0	0	
615.6350.00	Beiträge Dritter			0	-50'100	0	-50'100	50'100	

# 8.1 Erfolgsrechnung nach Funktionen

Druckdatum:

15.04.2024

Konto	Erfolgsrechnung Funktionale Gliederung LR HRM2	Rechnung 2023		Budget 2023		Rechnung 2022	
		Aufwand	Ertrag	Aufwand	Ertrag	Aufwand	Ertrag
<b>0</b>	<b>ALLGEMEINE VERWALTUNG</b>	<b>1'138'381.17</b>	<b>144'021.15</b>	<b>1'136'400.00</b>	<b>141'300.00</b>	<b>1'058'867.31</b>	<b>147'155.90</b>
	Netto Aufwand		994'360.02		995'100.00		911'711.41
<b>011</b>	<b>Gemeindeversammlungen, Abstimmungen, RPK</b>	<b>12'602.34</b>	<b>5'077.85</b>	<b>18'300.00</b>	<b>6'600.00</b>	<b>14'767.50</b>	<b>4'881.30</b>
011.3000.00	Tag- und Sitzungsgelder	1'935.00		2'800.00		1'880.00	
011.3090.00	Aus- und Weiterbildung					180.00	
011.3102.00	Drucksachen, Publikationen	1'540.00		4'100.00		4'698.30	
011.3130.10	Porti, Telefon	5'450.89		7'000.00		5'097.65	
011.3130.20	Dienstleistungen Dritter	2'581.45		3'400.00		2'911.55	
011.3199.00	Übriger Betriebsaufwand	1'095.00		1'000.00			
011.4611.00	Entschädigungen vom Kanton		5'077.85		6'600.00		4'881.30
<b>012</b>	<b>Gemeinderat, Kommissionen</b>	<b>176'378.95</b>	<b>6'827.20</b>	<b>165'400.00</b>	<b>5'000.00</b>	<b>161'306.50</b>	<b>2'952.00</b>
012.3000.10	Tag- und Sitzungsgelder Gemeinderat	79'765.00		68'000.00		79'310.00	
012.3000.20	Tag- und Sitzungsgelder Baukommission	13'665.00		16'000.00		14'850.00	
012.3000.30	Tag- und Sitzungsgelder diverse Kommissionen	2'810.00		3'800.00		3'570.00	
012.3050.10	Sozialversicherungsbeiträge	7'513.65		7'000.00		7'557.20	
012.3052.10	AG-Beiträge an Pensionskassen	1'041.60		1'000.00		1'048.80	
012.3130.10	Anlässe und Empfänge	36'894.45		33'000.00		30'445.85	
012.3132.00	Gutachten und Rechtskosten	6'025.40		10'000.00		14'942.80	
012.3133.00	Internetauftritt, übrige Öffentlichkeitsarbeit	21'404.25		20'000.00		1'872.70	
012.3170.00	Spesenentschädigungen	2'130.40		1'300.00		2'795.85	
012.3199.00	Übriger Betriebsaufwand	170.00		300.00			
012.3632.00	Beitrag an Urner Gemeindeverband	4'959.20		5'000.00		4'913.30	
012.4260.00	Rückerstattungen Dritter		6'827.20		5'000.00		2'952.00
<b>022</b>	<b>Gemeindeverwaltung</b>	<b>909'482.73</b>	<b>131'851.10</b>	<b>914'200.00</b>	<b>129'700.00</b>	<b>845'652.41</b>	<b>139'322.60</b>
022.3010.00	Löhne	622'242.80		621'800.00		600'603.15	
022.3010.90	Erwerbsausfallentschädigungen und Rückerstattungen	-698.00				-1'724.10	
022.3050.00	AG-Beiträge AHV, IV, EO, ALV, Verwaltungskosten	39'122.90		38'500.00		37'679.50	
022.3052.00	AG-Beiträge an Pensionskassen	63'522.45		69'000.00		60'190.15	
022.3053.00	AG-Beiträge an Unfallversicherungen	6'389.65		7'600.00		3'619.85	
022.3054.00	AG-Beiträge an Familienausgleichskasse	12'658.70		12'400.00		12'138.05	
022.3055.00	AG-Beiträge an Krankentaggeldversicherungen	2'007.45		3'900.00		3'369.60	
022.3090.00	Aus- und Weiterbildung	7'219.45		6'000.00		4'515.20	
022.3100.00	Büromaterial	4'937.35		5'500.00		5'502.30	
022.3102.00	Drucksachen, Publikationen	25'320.15		24'000.00		21'311.85	
022.3103.00	Fachliteratur, Zeitschriften	904.20		800.00		886.05	
022.3110.00	Anschaffung Büromöbiliar und -geräte	4'502.75		1'500.00		1'260.30	
022.3113.00	Anschaffung von EDV-Geräten	2'842.85		2'000.00		2'774.30	



# 8.1 Erfolgsrechnung nach Funktionen

Druckdatum:

15.04.2024

Konto	Erfolgsrechnung Funktionale Gliederung LR HRM2	Rechnung 2023		Budget 2023		Rechnung 2022	
		Aufwand	Ertrag	Aufwand	Ertrag	Aufwand	Ertrag
022.3118.00	Anschaffung Software, Lizenzen	2'548.90		2'100.00		2'165.90	
022.3130.10	Porti, Telefon	9'924.30		10'800.00		10'211.00	
022.3130.20	Inkasso- und Betreuungskosten	4'217.85		6'500.00		3'876.55	
022.3130.30	Post- und Bankspesen, Kreditkartengebühren	932.33		1'000.00		815.66	
022.3134.00	Versicherungsprämien	3'555.40		3'800.00		2'877.70	
022.3150.00	Unterhalt Büromobiliar und -geräte	629.35		1'000.00		796.70	
022.3153.00	Unterhalt EDV	27'585.45		26'300.00		25'852.65	
022.3160.00	Mietkosten	4'406.45		4'000.00		3'924.80	
022.3170.00	Spesenentschädigungen	777.70		1'500.00		724.90	
022.3199.00	Übriger Betriebsaufwand	3'232.30		2'200.00		2'234.65	
022.3300.40	Planmässige Abschreibungen					145.70	
022.3611.40	Kostenanteil Verbundaufgabe Steuern	60'700.00		62'000.00		39'900.00	
022.4210.00	Gebühren für Amtshandlungen		1'911.00		1'800.00		901.00
022.4210.10	Gebühren Baubewilligungsverfahren		17'439.50		20'000.00		24'829.30
022.4240.00	Gebühren für Benützungen und Dienstleistungen		4'912.90		3'500.00		6'697.60
022.4260.00	Rückerstattungen und Kostenbeteiligungen Dritter		4'717.85		2'500.00		9'366.05
022.4260.10	Rückerstattungen Inkasso- und Betreuungskosten		6'869.85		10'000.00		8'428.65
022.4270.10	Bussen		4'700.00		600.00		800.00
022.4910.00	Interne Verrechnung von Personalaufwand		82'400.00		82'400.00		79'700.00
022.4930.00	Interne Verrechnung von Betriebs- und Verwaltungskosten		8'900.00		8'900.00		8'600.00
<b>029</b>	<b>Verwaltungsliegenschaften, Übriges</b>	<b>39'917.15</b>	<b>265.00</b>	<b>38'500.00</b>		<b>37'140.90</b>	
029.3010.00	Löhne	15'622.80		15'600.00		15'317.40	
029.3050.00	AG-Beiträge AHV, IV, EO, ALV, Verwaltungskosten	745.15		700.00		725.20	
029.3053.00	AG-Beiträge an Unfallversicherungen	90.70		200.00		177.80	
029.3054.00	AG-Beiträge an Familienausgleichskasse	240.00		200.00		233.55	
029.3101.00	Betriebs- und Verbrauchsmaterial	472.65		1'200.00		518.25	
029.3111.00	Anschaffung Apparate, Maschinen, Geräte, Fahrzeuge, Werkzeuge	352.20					
029.3120.00	Ver- und Entsorgung Liegenschaften VV	12'404.45		9'900.00		10'110.35	
029.3134.00	Versicherungsprämien	989.20		1'200.00		1'172.50	
029.3144.00	Unterhalt Liegenschaften	1'500.00		2'800.00		685.85	
029.3160.00	Miete Gemeinde-Pavillon (Sitzungszimmer)	4'500.00		4'500.00		4'500.00	
029.3300.40	Planmässige Abschreibungen	2'000.00		1'200.00		1'100.00	
029.3910.00	Interne Verrechnung von Personalaufwand	1'000.00		1'000.00		2'600.00	
029.4260.00	Rückerstattungen und Kostenbeteiligungen Dritter		265.00				

# 8.1 Erfolgsrechnung nach Funktionen

Druckdatum:

15.04.2024

Konto	Erfolgsrechnung Funktionale Gliederung LR HRM2	Rechnung 2023		Budget 2023		Rechnung 2022	
		Aufwand	Ertrag	Aufwand	Ertrag	Aufwand	Ertrag
<b>1</b>	<b>ÖFFENTLICHE ORDNUNG UND SICHERHEIT</b>	<b>224'757.90</b>	<b>95'058.90</b>	<b>198'900.00</b>	<b>86'600.00</b>	<b>181'937.50</b>	<b>94'158.00</b>
	Netto Aufwand		129'699.00		112'300.00		87'779.50
<b>140</b>	<b>Allgemeines Rechtswesen</b>	<b>39'033.45</b>	<b>3'060.00</b>	<b>39'000.00</b>	<b>1'800.00</b>	<b>38'831.00</b>	<b>1'190.00</b>
140.3100.00	Büromaterial	390.05		500.00		431.00	
140.3130.10	Entschädigung Betriebsamt Silenen	3'600.00		3'600.00		3'600.00	
140.3199.00	Übriger Betriebsaufwand	143.40					
140.3910.00	Interne Verrechnung von Personalaufwand	29'200.00		29'200.00		29'300.00	
140.3930.00	Interne Verrechnung von Betriebs- und Verwaltungskosten	5'700.00		5'700.00		5'500.00	
140.4210.00	Gebühren für Amtshandlungen		3'060.00		1'800.00		1'190.00
<b>150</b>	<b>Feuerwehr</b>	<b>165'910.10</b>	<b>83'278.90</b>	<b>143'900.00</b>	<b>79'100.00</b>	<b>121'879.60</b>	<b>81'576.55</b>
150.3000.00	Tag- und Sitzungsgelder	600.00		1'000.00		915.00	
150.3010.10	Personelles FW Silenen / Amsteg	24'250.00		21'700.00		24'631.05	
150.3010.30	Personelles FW Bristen	17'005.35		16'700.00		16'660.00	
150.3050.10	Sozialversicherungsbeiträge	262.95		300.00		259.80	
150.3090.10	Aus- und Weiterbildung FW Silenen / Amsteg	3'395.60		7'800.00		2'055.80	
150.3090.30	Aus- und Weiterbildung FW Bristen	-180.00		6'100.00		4'369.40	
150.3109.10	Verdienstauszeichnungen FW Silenen / Amsteg	1'050.00		1'100.00			
150.3109.30	Verdienstauszeichnungen FW Bristen					350.00	
150.3111.10	Anschaffungen FW Silenen / Amsteg	2'296.05		5'900.00		6'207.80	
150.3111.30	Anschaffungen FW Bristen	3'903.45		5'800.00		3'477.70	
150.3120.10	Ver- und Entsorgung Liegenschaften VV FW Silenen / Amsteg	840.40		1'000.00		967.75	
150.3120.30	Ver- und Entsorgung Liegenschaften VV FW Bristen	3'214.90		3'500.00		3'039.15	
150.3130.10	Funk- und Alarmierungssystem FW Silenen / Amsteg	2'600.00		3'300.00		2'680.00	
150.3130.30	Funk- und Alarmierungssystem FW Bristen	2'520.00		3'400.00		2'480.00	
150.3134.00	Versicherungsprämien	5'188.35		5'500.00		5'640.90	
150.3137.00	Steuern und Abgaben	200.00		300.00		30.00	
150.3144.10	Unterhalt Liegenschaften FW Silenen / Amsteg	1'099.80		300.00		207.75	
150.3144.30	Unterhalt Liegenschaften FW Bristen	740.75		1'000.00		96.25	
150.3151.10	Unterhalt Apparate, Maschinen, Geräte, Fahrzeuge, Werkzeuge FW Silenen / Amsteg	1'534.20		7'800.00		2'985.95	
150.3151.30	Unterhalt Apparate, Maschinen, Geräte, Fahrzeuge, Werkzeuge FW Bristen	8'094.60		10'300.00		3'132.10	
150.3170.00	Spesenentschädigungen	67.20					
150.3199.00	Übriger Betriebsaufwand	120.00					
150.3199.10	Übriger Betriebsaufwand FW Silenen / Amsteg	4'691.15		4'300.00		3'845.10	
150.3199.30	Übriger Betriebsaufwand FW Bristen	3'874.20		3'500.00		3'329.30	
150.3300.40	Planmässige Abschreibungen	700.00		700.00		800.00	
150.3300.60	Planmässige Abschreibungen Mobilien	21'700.00		25'200.00		21'600.00	
150.3810.00	Ernstfalleinsätze	48'841.15				3'718.80	
150.3910.00	Interne Verrechnung von Personalaufwand	7'300.00		7'400.00		8'400.00	

# 8.1 Erfolgsrechnung nach Funktionen

Druckdatum:

15.04.2024

Konto	Erfolgsrechnung Funktionale Gliederung LR HRM2	Rechnung 2023		Budget 2023		Rechnung 2022	
		Aufwand	Ertrag	Aufwand	Ertrag	Aufwand	Ertrag
150.4210.10	Feuerwehrabgaben		29'129.70		28'000.00		27'749.10
150.4260.00	Rückerstattungen und Kostenbeteiligungen Dritter		10'520.00		6'000.00		9'297.75
150.4430.00	Mieterträge		1'000.00		1'000.00		1'000.00
150.4631.00	Beiträge aus Feuerlöschfonds		15'629.20		17'100.00		16'529.70
150.4631.10	Kantonsbeiträge		27'000.00		27'000.00		27'000.00
<b>161</b>	<b>Militär, Einquartierungen, Schiesswesen</b>	<b>4'320.00</b>	<b>3'320.00</b>	<b>3'500.00</b>	<b>2'500.00</b>	<b>3'670.00</b>	<b>2'870.00</b>
161.3500.00	Einlagen in Spezialfinanzierungen FK	3'320.00		2'500.00		2'870.00	
161.3910.00	Interne Verrechnung von Personalaufwand	1'000.00		1'000.00		800.00	
161.4260.00	Rückerstattungen und Kostenbeteiligungen Dritter		3'320.00		2'500.00		2'870.00
<b>162</b>	<b>Zivilschutz</b>	<b>15'494.35</b>	<b>5'400.00</b>	<b>12'500.00</b>	<b>3'200.00</b>	<b>17'556.90</b>	<b>8'521.45</b>
162.3010.00	Löhne	500.00		500.00		500.00	
162.3050.10	Sozialversicherungsbeiträge	53.10		100.00		49.90	
162.3100.00	Büromaterial	100.00		100.00		100.00	
162.3101.00	Betriebs- und Verbrauchsmaterial	195.90		200.00		214.55	
162.3102.00	Drucksachen, Publikationen	100.00		100.00		100.00	
162.3111.00	Anschaffung Apparate, Maschinen, Geräte, Fahrzeuge, Werkzeuge	156.10		200.00		5'012.90	
162.3120.00	Ver- und Entsorgung Liegenschaften VV	1'037.50		1'000.00		1'290.80	
162.3130.10	Porti, Telefon	606.00		600.00		606.30	
162.3134.00	Versicherungsprämien	2'228.65		2'600.00		2'641.55	
162.3144.00	Unterhalt Liegenschaften	2'228.05		2'000.00		1'667.60	
162.3151.00	Unterhalt Apparate, Maschinen, Geräte, Fahrzeuge, Werkzeuge	3'589.05		400.00		573.30	
162.3199.00	Übriger Betriebsaufwand			100.00			
162.3910.00	Interne Verrechnung von Personalaufwand	4'700.00		4'600.00		4'800.00	
162.4260.00	Rückerstattungen und Kostenbeteiligungen Dritter				100.00		
162.4472.00	Vergütung für Benützung Liegenschaften				100.00		60.00
162.4630.00	Bundesbeiträge		2'400.00				5'461.45
162.4631.00	Kantonsbeiträge		3'000.00		3'000.00		3'000.00

# 8.1 Erfolgsrechnung nach Funktionen

Druckdatum:

15.04.2024

Konto	Erfolgsrechnung Funktionale Gliederung LR HRM2	Rechnung 2023		Budget 2023		Rechnung 2022	
		Aufwand	Ertrag	Aufwand	Ertrag	Aufwand	Ertrag
<b>2</b>	<b>BILDUNG</b>	<b>3'574'217.00</b>	<b>1'002'635.30</b>	<b>3'538'600.00</b>	<b>938'600.00</b>	<b>3'253'031.95</b>	<b>873'643.25</b>
	Netto Aufwand		2'571'581.70		2'600'000.00		2'379'388.70
<b>211</b>	<b>Kindergarten</b>	<b>414'917.75</b>	<b>177'782.00</b>	<b>415'900.00</b>	<b>161'200.00</b>	<b>365'746.75</b>	<b>117'620.00</b>
211.3020.00	Löhne	333'133.25		330'000.00		294'544.55	
211.3050.00	AG-Beiträge AHV, IV, EO, ALV, Verwaltungskosten	21'220.65		21'400.00		19'022.90	
211.3052.00	AG-Beiträge an Pensionskassen	29'581.80		36'000.00		29'770.45	
211.3053.00	AG-Beiträge an Unfallversicherungen	3'171.40		3'900.00		1'692.10	
211.3054.00	AG-Beiträge an Familienausgleichskasse	6'832.85		6'900.00		6'125.00	
211.3104.00	Lehrmittel	2'004.95		2'200.00		503.90	
211.3109.00	Übriger Material- und Warenaufwand	9'254.45		8'900.00		8'672.15	
211.3110.00	Anschaffung Büromobiliar und -geräte	6'381.80		3'900.00		3'862.45	
211.3153.00	Unterhalt EDV	829.10					
211.3171.00	Exkursionen, Schulreisen und Lager	2'507.50		2'700.00		1'553.25	
211.4511.00	Entnahmen aus Fonds des EK				1'700.00		
211.4611.30	Rückerstattungen Deutsch als Zweitsprache		18'668.00		9'200.00		4'536.00
211.4631.00	Schülerpauschale		159'114.00		150'300.00		113'084.00
<b>212</b>	<b>Primarstufe</b>	<b>1'417'228.95</b>	<b>441'288.25</b>	<b>1'314'900.00</b>	<b>411'600.00</b>	<b>1'235'226.20</b>	<b>360'820.00</b>
212.3020.00	Löhne	1'148'571.60		1'050'000.00		1'022'380.35	
212.3020.90	Erwerbsausfallentschädigungen und Rückerstattungen	-14'059.05		-3'000.00		-28'541.15	
212.3050.00	AG-Beiträge AHV, IV, EO, ALV, Verwaltungskosten	73'606.75		68'300.00		65'663.15	
212.3052.00	AG-Beiträge an Pensionskassen	97'843.20		85'100.00		83'933.45	
212.3053.00	AG-Beiträge an Unfallversicherungen	10'922.80		12'800.00		5'710.75	
212.3054.00	AG-Beiträge an Familienausgleichskasse	23'768.05		22'000.00		21'034.25	
212.3064.00	Überbrückungsrenten	675.85		700.00			
212.3104.00	Lehrmittel	16'865.25		16'900.00		14'483.10	
212.3109.00	Übriger Material- und Warenaufwand	25'067.45		23'900.00		21'718.90	
212.3110.00	Anschaffung Büromobiliar und -geräte	19'262.10		20'000.00		13'760.10	
212.3150.00	Unterhalt Büromobiliar und -geräte	2'103.95		2'400.00		963.40	
212.3153.00	Unterhalt EDV	5'267.50		6'900.00		7'657.45	
212.3171.00	Exkursionen, Schulreisen und Lager	7'333.50		8'900.00		6'462.45	
212.4260.00	Rückerstattungen und Kostenbeteiligungen Dritter		1'656.00				1'500.00
212.4511.00	Entnahmen aus Fonds des EK				9'000.00		
212.4611.20	Rückerstattungen schulische Weiterentwicklungen		4'000.00				4'000.00
212.4611.30	Rückerstattungen Deutsch als Zweitsprache		21'092.25		13'800.00		4'536.00
212.4631.00	Schülerpauschale		414'540.00		388'800.00		350'784.00
<b>213</b>	<b>Oberstufe / Sekundarstufe I</b>	<b>899'163.25</b>	<b>288'970.00</b>	<b>973'000.00</b>	<b>277'300.00</b>	<b>882'694.55</b>	<b>295'920.00</b>
213.3020.00	Löhne	735'682.75		760'000.00		725'999.30	

# 8.1 Erfolgsrechnung nach Funktionen

Druckdatum: 15.04.2024

Konto	Erfolgsrechnung Funktionale Gliederung LR HRM2	Rechnung 2023		Budget 2023		Rechnung 2022	
		Aufwand	Ertrag	Aufwand	Ertrag	Aufwand	Ertrag
213.3020.90	Erwerbsausfallentschädigungen und Rückerstattungen	-33'641.85		-3'000.00		-34'358.60	
213.3050.00	AG-Beiträge AHV, IV, EO, ALV, Verwaltungskosten	45'783.50		49'400.00		44'008.30	
213.3052.00	AG-Beiträge an Pensionskassen	73'676.95		80'500.00		71'152.15	
213.3053.00	AG-Beiträge an Unfallversicherungen	7'370.60		9'100.00		3'986.80	
213.3054.00	AG-Beiträge an Familienausgleichskasse	14'850.20		15'900.00		14'315.50	
213.3104.00	Lehrmittel	13'176.10		15'300.00		14'557.20	
213.3109.00	Übriger Material- und Warenaufwand	16'095.45		15'500.00		15'695.60	
213.3110.00	Anschaffung Büromobiliar und -geräte	9'738.05		9'600.00		5'087.85	
213.3150.00	Unterhalt Büromobiliar und -geräte	2'501.60		3'700.00		4'005.65	
213.3153.00	Unterhalt EDV	5'117.60		7'200.00		6'856.00	
213.3171.00	Exkursionen, Schulreisen und Lager	7'062.30		8'000.00		8'338.80	
213.3611.00	Schulgelder an Mittelschule Uri	1'750.00		1'800.00		3'050.00	
213.4260.00	Rückerstattungen und Kostenbeteiligungen Dritter		120.00		200.00		110.00
213.4511.00	Entnahmen aus Fonds des EK				4'300.00		
213.4611.20	Rückerstattungen schulische Weiterentwicklungen		2'000.00				2'000.00
213.4611.30	Rückerstattungen Deutsch als Zweitsprache		4'667.00		4'600.00		
213.4631.00	Schülerpauschale		282'183.00		268'200.00		293'810.00
<b>217</b>	<b>Schulliegenschaften</b>	<b>480'879.75</b>	<b>75'075.40</b>	<b>454'200.00</b>	<b>69'600.00</b>	<b>448'204.20</b>	<b>76'410.65</b>
217.3010.00	Löhne	212'879.80		215'100.00		212'045.30	
217.3010.90	Erwerbsausfallentschädigungen und Rückerstattungen	-1'249.20		-1'100.00		-1'693.85	
217.3050.00	AG-Beiträge AHV, IV, EO, ALV, Verwaltungskosten	13'859.65		14'000.00		13'687.25	
217.3052.00	AG-Beiträge an Pensionskassen	23'563.20		22'900.00		22'738.80	
217.3053.00	AG-Beiträge an Unfallversicherungen	2'151.10		2'600.00		1'244.25	
217.3054.00	AG-Beiträge an Familienausgleichskasse	4'476.95		4'500.00		4'421.35	
217.3055.00	AG-Beiträge an Krankentaggeldversicherungen	800.75		1'200.00		990.90	
217.3090.00	Aus- und Weiterbildung			900.00		579.95	
217.3101.00	Betriebs- und Verbrauchsmaterial	9'965.60		11'000.00		10'600.75	
217.3111.10	Anschaffung Apparate, Maschinen, Geräte, Fahrzeuge, Werkzeuge	2'693.50		3'700.00		3'001.25	
217.3111.20	Anschaffung Turngeräte	12'611.20		8'400.00		21'425.25	
217.3120.00	Ver- und Entsorgung Liegenschaften VV	69'704.65		41'000.00		40'900.20	
217.3134.00	Versicherungsprämien	12'810.10		15'100.00		15'183.90	
217.3144.10	Unterhalt Schulhaus Silenen	43'713.75		43'600.00		28'826.90	
217.3144.20	Unterhalt Schulhaus Amsteg	11'940.60		16'500.00		17'644.70	
217.3144.30	Unterhalt Schulhaus Bristen	15'168.15		10'500.00		11'706.80	
217.3144.40	Unterhalt Wohnungen Schule	5'318.30		3'000.00		3'542.40	
217.3151.00	Unterhalt Apparate, Maschinen, Geräte, Fahrzeuge, Werkzeuge	5'065.75		4'500.00		4'387.70	
217.3160.00	Miete Sportanlagen	16'405.90		16'400.00		16'370.40	
217.3199.00	Übriger Betriebsaufwand			100.00			
217.3300.40	Planmässige Abschreibungen	13'900.00		17'200.00		13'600.00	
217.3300.60	Planmässige Abschreibungen Mobilien	2'000.00				5'000.00	

# 8.1 Erfolgsrechnung nach Funktionen

Druckdatum:

15.04.2024

Konto	Erfolgsrechnung Funktionale Gliederung LR HRM2	Rechnung 2023		Budget 2023		Rechnung 2022	
		Aufwand	Ertrag	Aufwand	Ertrag	Aufwand	Ertrag
217.3910.00	Interne Verrechnung von Personalaufwand	3'100.00		3'100.00		2'000.00	
217.4260.00	Rückerstattungen und Kostenbeteiligungen Dritter		3'652.55		500.00		893.25
217.4470.00	Mieterträge		59'600.60		59'600.00		59'600.60
217.4472.00	Vergütung für Benützungen Liegenschaften		5'206.25		4'200.00		6'625.00
217.4631.00	Beiträge vom Kanton		2'716.00		1'400.00		4'691.80
217.4910.00	Interne Verrechnung von Personalaufwand		3'900.00		3'900.00		4'600.00
<b>218</b>	<b>Tagesbetreuung</b>	<b>4'785.10</b>	<b>4'254.70</b>	<b>7'600.00</b>	<b>5'600.00</b>	<b>6'657.10</b>	<b>5'018.60</b>
218.3130.00	Schülerverpflegung	4'785.10		7'600.00		6'657.10	
218.4260.10	Elternbeiträge		4'254.70		5'600.00		5'018.60
<b>219</b>	<b>Obligatorische Schule, Übriges</b>	<b>347'242.20</b>	<b>15'264.95</b>	<b>355'000.00</b>	<b>13'300.00</b>	<b>314'503.15</b>	<b>17'854.00</b>
219.3000.20	Tag- und Sitzungsgelder Schulkommission	19'900.00		24'000.00		19'225.00	
219.3000.30	Tag- und Sitzungsgelder diverse Projektgruppen Schule			1'000.00		315.00	
219.3010.00	Löhne Schulsekretariat	54'932.65		54'500.00		59'242.95	
219.3020.00	Löhne Schulleitung	107'620.45		105'000.00		86'564.90	
219.3020.90	Erwerbsausfallentschädigungen und Rückerstattungen	-796.70					
219.3050.00	AG-Beiträge AHV, IV, EO, ALV, Verwaltungskosten	11'396.75		12'000.00		10'384.25	
219.3052.00	AG-Beiträge an Pensionskassen	15'778.35		15'800.00		13'852.95	
219.3053.00	AG-Beiträge an Unfallversicherungen	1'628.80		2'000.00		786.95	
219.3054.00	AG-Beiträge an Familienausgleichskasse	3'669.70		3'800.00		3'343.85	
219.3055.00	AG-Beiträge an Krankentaggeldversicherungen	1'377.55		900.00		547.80	
219.3090.00	Aus- und Weiterbildung	11'569.70		9'000.00		10'876.15	
219.3100.00	Büromaterial	3'392.25		2'600.00		1'883.35	
219.3102.00	Drucksachen, Publikationen	1'670.00		1'000.00		1'102.70	
219.3103.10	Schulbibliothek	2'354.40		2'500.00		1'944.20	
219.3110.00	Anschaffung Büromobiliar und -geräte	2'081.05		1'700.00		11'327.05	
219.3130.10	Transport Schülerinnen und Schüler	40'591.20		40'100.00		43'050.00	
219.3130.20	Benützung und Transport Schulschwimmen	11'101.40		12'000.00		11'170.60	
219.3130.30	Veranstaltungen, Repräsentationen	16'800.90		11'700.00		11'560.00	
219.3130.40	Porti, Telefon	587.55		800.00		2'815.75	
219.3132.00	Gutachten und Rechtskosten	1'962.95		5'000.00		5'286.00	
219.3150.00	Unterhalt Büromobiliar und -geräte	400.00		300.00		400.00	
219.3170.00	Spesenentschädigungen	821.85		800.00		841.50	
219.3199.00	Übriger Betriebsaufwand	8'542.40		8'900.00		3'066.20	
219.3612.00	Entschädigung an regionalen Schulsozialdienst	13'903.00		23'500.00			
219.3636.10	Beitrag an Didaktisches Zentrum Uri	3'056.00		3'200.00		2'816.00	
219.3910.00	Interne Verrechnung von Personalaufwand	11'700.00		11'700.00		11'000.00	
219.3930.00	Interne Verrechnung von Betriebs- und Verwaltungskosten	1'200.00		1'200.00		1'100.00	
219.4260.00	Rückerstattungen Dritter		3'336.55		1'800.00		1'811.00
219.4260.10	Beiträge Dritter		4'068.00		1'100.00		6'080.00

# 8.1 Erfolgsrechnung nach Funktionen

Druckdatum:

15.04.2024

Konto	Erfolgsrechnung Funktionale Gliederung LR HRM2	Rechnung 2023		Budget 2023		Rechnung 2022	
		Aufwand	Ertrag	Aufwand	Ertrag	Aufwand	Ertrag
219.4511.00	Entnahmen aus Fonds des EK				2'500.00		
219.4631.00	Kantonsbeiträge		7'860.40		7'900.00		9'963.00
<b>220</b>	<b>Sonderschulen</b>	<b>10'000.00</b>		<b>18'000.00</b>			
220.3631.20	Beiträge an Sonderschulen			8'000.00			
220.3636.00	Beitrag an Stiftung Papilio für Sanierung Schule/Therapiebad/Begegnungszentrum	10'000.00		10'000.00			

# 8.1 Erfolgsrechnung nach Funktionen

Druckdatum: 15.04.2024

Konto	Erfolgsrechnung Funktionale Gliederung LR HRM2	Rechnung 2023		Budget 2023		Rechnung 2022	
		Aufwand	Ertrag	Aufwand	Ertrag	Aufwand	Ertrag
<b>3</b>	<b>KULTUR, SPORT UND FREIZEIT</b>	<b>283'321.83</b>	<b>53'531.43</b>	<b>221'500.00</b>	<b>41'000.00</b>	<b>236'295.05</b>	<b>98'870.10</b>
	Netto Aufwand		229'790.40		180'500.00		137'424.95
<b>311</b>	<b>Museen und bildende Kunst</b>	<b>444.00</b>		<b>400.00</b>		<b>444.00</b>	
311.3636.00	Beiträge an private Organisationen ohne Erwerbszweck	444.00		400.00		444.00	
<b>312</b>	<b>Denkmalpflege und Heimatschutz</b>	<b>10'448.60</b>		<b>10'900.00</b>	<b>100.00</b>	<b>475.75</b>	<b>200.00</b>
312.3120.00	Ver- und Entsorgung Liegenschaften VV	378.60		500.00		405.75	
312.3144.00	Unterhalt Dörflitum			300.00			
312.3612.00	Beitrag an Kirchenrenovation Silenen	10'000.00		10'000.00			
312.3636.00	Beiträge an private Organisationen ohne Erwerbszweck	70.00		100.00		70.00	
312.4472.00	Vergütung für Benützungen Liegenschaften				100.00		200.00
<b>321</b>	<b>Bibliotheken und Literatur</b>	<b>1'000.00</b>		<b>1'000.00</b>		<b>1'000.00</b>	
321.3636.00	Beiträge an private Organisationen ohne Erwerbszweck	1'000.00		1'000.00		1'000.00	
<b>322</b>	<b>Musik und Theater</b>	<b>2'500.00</b>		<b>2'300.00</b>		<b>-3'200.00</b>	
322.3636.00	Beiträge an private Organisationen ohne Erwerbszweck	2'500.00		2'300.00		-3'200.00	
<b>329</b>	<b>Kultur, Übriges</b>	<b>8'135.40</b>		<b>7'700.00</b>		<b>5'660.10</b>	
329.3000.00	Tag- und Sitzungsgelder	2'805.00		2'000.00		1'237.50	
329.3050.10	Sozialversicherungsbeiträge	170.80		200.00		42.60	
329.3103.00	Publikationen, Chroniken, Bücher	2'680.00		3'300.00		1'500.00	
329.3109.10	Kontakte mit Partnergemeinden	825.60					
329.3130.10	Jungbürgerfeier	1'254.00		1'500.00		2'480.00	
329.3170.00	Spesenentschädigung			300.00			
329.3636.00	Beiträge an private Organisationen ohne Erwerbszweck	400.00		400.00		400.00	
<b>332</b>	<b>Massenmedien</b>	<b>50.00</b>		<b>100.00</b>		<b>50.00</b>	
332.3634.00	Beiträge an öffentliche Untemehmungen	50.00		100.00		50.00	
<b>341</b>	<b>Sport</b>	<b>92'901.93</b>	<b>28'577.98</b>	<b>81'000.00</b>	<b>11'200.00</b>	<b>154'108.30</b>	<b>61'328.95</b>
341.3101.00	Betriebs- und Verbrauchsmaterial	4'014.95		7'000.00		4'839.85	
341.3111.00	Anschaffung Apparate, Maschinen, Geräte, Fahrzeuge, Werkzeuge	462.20		1'000.00		667.45	
341.3120.00	Ver- und Entsorgung Liegenschaften VV	6'232.20		6'200.00		6'767.35	
341.3130.00	Entschädigungen an Bürgergemeinde für diverse Arbeiten	945.60		1'500.00			
341.3134.00	Versicherungsprämien	1'060.10		1'200.00		1'256.65	
341.3140.10	Unterhalt Sportplätze und -anlagen	8'057.05		6'100.00		32'421.25	
341.3151.00	Unterhalt Apparate, Maschinen, Geräte, Fahrzeuge, Werkzeuge	2'213.25		3'000.00		1'974.80	
341.3160.00	Miete Sportanlagen	12'734.35		12'700.00		12'718.30	



# 8.1 Erfolgsrechnung nach Funktionen

Druckdatum:

15.04.2024

Konto	Erfolgsrechnung Funktionale Gliederung LR HRM2	Rechnung 2023		Budget 2023		Rechnung 2022	
		Aufwand	Ertrag	Aufwand	Ertrag	Aufwand	Ertrag
341.3160.10	Miete Toi Toi WC Plattischachen	1'427.50		1'300.00		1'134.80	
341.3199.00	Übriger Betriebsaufwand	50.00		100.00		50.00	
341.3300.40	Planmässige Abschreibungen	1'500.00		1'500.00		1'700.00	
341.3501.00	Einlagen in "Walter-Tresch-Stiftung"	10'900.00		200.00		33'222.00	
341.3636.10	Beiträge an Schützengesellschaften	600.00		600.00		600.00	
341.3636.20	Beiträge an diverse Vereine	1'500.00		1'600.00		1'200.00	
341.3636.30	Beitrag an Schwimmbad Altdorf	9'930.00		9'900.00		9'930.00	
341.3636.40	Beiträge an "Walter-Tresch-Stiftung"					507.40	
341.3637.00	Beiträge aus "Walter-Tresch-Stiftung"	9'174.73		5'000.00		20'518.45	
341.3910.00	Interne Verrechnung von Personalaufwand	22'100.00		22'100.00		24'600.00	
341.4240.00	Gebühren für Benützungen und Dienstleistungen		8'503.25		6'000.00		7'463.50
341.4260.10	Rückerstattungen und Kostenbeteiligungen Dritter		10'900.00		200.00		33'322.00
341.4501.00	Entnahmen aus "Walter-Tresch-Stiftung"		9'174.73		5'000.00		20'518.45
341.4631.00	Kantonsbeiträge						25.00
<b>342</b>	<b>Freizeit</b>	<b>167'841.90</b>	<b>24'953.45</b>	<b>118'100.00</b>	<b>29'700.00</b>	<b>77'756.90</b>	<b>37'341.15</b>
342.3010.00	Löhne	847.00		2'100.00		781.00	
342.3050.10	Sozialversicherungsbeiträge	156.15		100.00		9.05	
342.3101.00	Betriebs- und Verbrauchsmaterial	436.55		500.00		388.65	
342.3120.00	Ver- und Entsorgung Liegenschaften VV	100.00		100.00		100.00	
342.3131.00	Planungen und Projektierungen Dritter			2'000.00			
342.3134.00	Versicherungsprämien	162.65		200.00		192.75	
342.3140.10	Unterhalt an Parkanlagen, Spielplätzen	21'169.70		15'000.00		11'450.60	
342.3141.10	Unterhalt an Wanderwegen	32'739.70		40'000.00		35'139.95	
342.3144.00	Unterhalt öffentliche Toiletten	131.50		300.00			
342.3160.00	Miete Toi-Toi-WC Amsteg	3'494.65		3'000.00		3'188.35	
342.3160.10	Baurechtszins Begegnungsplatz Grund	2'300.00		2'300.00			
342.3161.00	Benützungskosten öffentl. WC-Anlage Alpenkiosk	1'100.00		1'100.00		1'100.00	
342.3161.10	Benützungskosten öffentl. WC-Anlage Sport- u. Ärztezentrum Grund	2'154.00		2'000.00		1'256.55	
342.3199.00	Übriger Betriebsaufwand			200.00			
342.3300.40	Planmässige Abschreibungen	32'000.00		38'100.00		12'800.00	
342.3636.00	Beiträge an private Organisationen ohne Erwerbszweck	150.00		200.00		150.00	
342.3830.30	Zusätzliche Abschreibungen	60'000.00					
342.3910.00	Interne Verrechnung von Personalaufwand	10'900.00		10'900.00		11'200.00	
342.4260.10	Rückerstattungen und Kostenbeteiligungen Dritter		528.40		700.00		83.75
342.4470.00	Pacht- und Mietzinse Liegenschaften VV		1'349.15				
342.4630.00	Bundesbeiträge		-6'462.00				10'800.00
342.4631.00	Kantonsbeiträge		9'537.90		9'000.00		6'457.40
342.4930.00	Interne Verrechnung von Betriebs- und Verwaltungskosten		20'000.00		20'000.00		20'000.00

# 8.1 Erfolgsrechnung nach Funktionen

Druckdatum:

15.04.2024

Konto	Erfolgsrechnung Funktionale Gliederung LR HRM2	Rechnung 2023		Budget 2023		Rechnung 2022	
		Aufwand	Ertrag	Aufwand	Ertrag	Aufwand	Ertrag
<b>4</b>	<b>GESUNDHEIT</b>	<b>399'821.75</b>		<b>498'700.00</b>		<b>456'438.35</b>	
	Netto Aufwand		399'821.75		498'700.00		456'438.35
<b>412</b>	<b>Kranken-, Alters- und Pflegeheime</b>	<b>387'301.30</b>		<b>483'700.00</b>		<b>443'408.75</b>	
412.3632.00	Projekt "Weiterentwicklung der Langzeitpflege Uri"	3'958.10		3'700.00			
412.3634.00	Beitrag an Umer Pflegeheime / Pflegeleistungen	383'343.20		480'000.00		443'408.75	
<b>421</b>	<b>Ambulante Krankenpflege</b>	<b>600.00</b>		<b>600.00</b>		<b>600.00</b>	
421.3636.10	Beiträge an Samaritervereine	400.00		400.00		400.00	
421.3636.20	Beitrag an Spitex Uri	200.00		200.00		200.00	
<b>433</b>	<b>Schulgesundheitsdienst</b>	<b>11'920.45</b>		<b>14'400.00</b>		<b>12'429.60</b>	
433.3010.00	Löhne	1'088.10		1'200.00		1'833.80	
433.3050.10	Sozialversicherungsbeiträge	98.55		200.00		119.35	
433.3130.10	Schulärztlicher Dienst	3'468.00		4'500.00		3'604.00	
433.3130.20	Schulzahnärztlicher Dienst	7'265.80		8'500.00		6'872.45	

# 8.1 Erfolgsrechnung nach Funktionen

Druckdatum:

15.04.2024

Konto	Erfolgsrechnung Funktionale Gliederung LR HRM2	Rechnung 2023		Budget 2023		Rechnung 2022	
		Aufwand	Ertrag	Aufwand	Ertrag	Aufwand	Ertrag
<b>5</b>	<b>SOZIALE SICHERHEIT</b>	<b>210'172.50</b>	<b>75'710.00</b>	<b>255'200.00</b>	<b>24'500.00</b>	<b>180'295.95</b>	<b>46'914.60</b>
	Netto Aufwand		134'462.50		230'700.00		133'381.35
<b>524</b>	<b>Leistungen an Invalide</b>	<b>100.00</b>		<b>100.00</b>		<b>100.00</b>	
524.3636.20	Beiträge an private Organisationen ohne Erwerbszweck	100.00		100.00		100.00	
<b>534</b>	<b>Wohnen im Alter (ohne Pflege)</b>	<b>1'153.40</b>		<b>1'200.00</b>		<b>-62.50</b>	
534.3632.10	Beitrag an Projekt "Zukunft Alter in Uri"					-1'215.90	
534.3632.20	Beitrag an "Aktionsplan Demenz Uri 2017-2023" bzw. "2024-2027"	1'153.40		1'200.00		1'153.40	
<b>543</b>	<b>Alimentenbevorschussung und -inkasso</b>	<b>12'786.50</b>	<b>18'305.30</b>	<b>11'500.00</b>	<b>9'000.00</b>	<b>13'056.45</b>	<b>21'846.10</b>
543.3637.00	Alimentenbevorschussungen	12'786.50		11'500.00		13'056.45	
543.4260.00	Rückerstattungen Alimentenbevorschussungen		18'305.30		9'000.00		21'846.10
<b>544</b>	<b>Jugendschutz</b>	<b>900.00</b>		<b>1'100.00</b>		<b>1'905.00</b>	
544.3636.10	Beiträge an Jugendorganisationen	800.00		1'000.00		905.00	
544.3636.20	Beitrag an Ferienpass/Sportpass	100.00		100.00		1'000.00	
<b>545</b>	<b>Leistungen an Familien</b>			<b>3'000.00</b>			
545.3636.10	Beiträge an familienexterne Kinderbetreuung			3'000.00			
<b>572</b>	<b>Wirtschaftliche Hilfe</b>	<b>77'668.70</b>	<b>57'377.45</b>	<b>117'000.00</b>	<b>15'000.00</b>	<b>94'090.55</b>	<b>25'068.50</b>
572.3632.10	Kosten Nothilfe PRW			17'000.00		16'990.00	
572.3637.00	Wirtschaftliche Sozialhilfe	77'668.70		100'000.00		77'100.55	
572.4260.00	Rückerstattungen und Kostenbeteiligungen Dritter		57'377.45		15'000.00		25'068.50
<b>579</b>	<b>Sozialdienste, Übriges</b>	<b>117'563.90</b>	<b>27.25</b>	<b>121'300.00</b>	<b>500.00</b>	<b>71'206.45</b>	
579.3000.00	Tag- und Sitzungsgelder	750.00		2'000.00		1'020.00	
579.3050.10	Sozialversicherungsbeiträge	23.25		200.00		25.40	
579.3132.00	Gutachten und Rechtskosten			2'000.00			
579.3170.00	Spesenentschädigungen			200.00			
579.3199.00	Übriger Betriebsaufwand	294.30		100.00			
579.3501.00	Einlagen in Fonds des FK	27.25					
579.3612.00	Entschädigungen an regionalen Sozialdienst	48'565.40		48'700.00		47'850.65	
579.3612.10	Beteiligung an Erweiterung Infrastruktur regionaler Sozialdienst	30'200.00		30'200.00			
579.3632.20	Umsetzung Leitbild "Gutes Altern in der Gemeinde Silenen"	1'600.10		5'000.00		850.00	
579.3635.00	Krankenkassenprämien und Kostenanteile an Bedürftige	22'843.60		20'000.00		9'250.40	
579.3636.10	Beiträge an private Organisationen ohne Erwerbszweck	2'660.00		1'800.00		1'710.00	
579.3637.00	Beiträge aus "Stiftung Vertrau auf Gott"			500.00			
579.3910.00	Interne Verrechnung von Personalaufwand	9'900.00		9'900.00		9'800.00	

## 8.1 Erfolgsrechnung nach Funktionen

Druckdatum:

15.04.2024

Konto	Erfolgsrechnung Funktionale Gliederung LR HRM2	Rechnung 2023		Budget 2023		Rechnung 2022	
		Aufwand	Ertrag	Aufwand	Ertrag	Aufwand	Ertrag
579.3930.00	Interne Verrechnung von Betriebs- und Verwaltungskosten	700.00		700.00		700.00	
579.4260.10	Beiträge Dritter		27.25				
579.4501.10	Entnahmen aus "Stiftung Vertrau auf Gott"				500.00		

# 8.1 Erfolgsrechnung nach Funktionen

Druckdatum:

15.04.2024

Konto	Erfolgsrechnung Funktionale Gliederung LR HRM2	Rechnung 2023		Budget 2023		Rechnung 2022	
		Aufwand	Ertrag	Aufwand	Ertrag	Aufwand	Ertrag
<b>6</b>	<b>VERKEHR UND NACHRICHTENÜBERMITTLUNG</b>	<b>1'281'071.70</b>	<b>80'094.75</b>	<b>652'400.00</b>	<b>82'300.00</b>	<b>930'751.00</b>	<b>83'742.20</b>
	Netto Aufwand		1'200'976.95		570'100.00		847'008.80
<b>615</b>	<b>Gemeindestrassen</b>	<b>1'210'068.85</b>	<b>80'094.75</b>	<b>568'600.00</b>	<b>82'300.00</b>	<b>847'412.00</b>	<b>83'742.20</b>
615.3010.00	Löhne	130'270.55		124'800.00		118'910.20	
615.3010.90	Erwerbsausfallentschädigungen und Rückerstattungen	-5'153.20					
615.3049.00	Kleiderentschädigung	493.15		500.00		741.10	
615.3050.00	AG-Beiträge AHV, IV, EO, ALV, Verwaltungskosten	7'899.60		8'200.00		7'820.40	
615.3052.00	AG-Beiträge an Pensionskassen	10'106.40		10'200.00		9'621.60	
615.3053.00	AG-Beiträge an Unfallversicherungen	1'246.15		1'500.00		676.85	
615.3054.00	AG-Beiträge an Familienausgleichskasse	2'543.20		2'600.00		2'518.05	
615.3055.00	AG-Beiträge an Krankentaggeldversicherungen	402.55		700.00		679.00	
615.3090.00	Aus- und Weiterbildung	51.80		1'000.00		92.40	
615.3101.00	Betriebs- und Verbrauchsmaterial	7'927.20		5'500.00		6'246.75	
615.3101.10	Baumaterial, Kies, Asphalt	5'722.70		6'000.00		5'605.55	
615.3101.20	Signalisationen, Markierungen	3'898.70		6'000.00		21'693.15	
615.3101.30	Strassenbenennung, Hausnummerierung	217.60		600.00		69.25	
615.3111.00	Anschaffung Apparate, Maschinen, Geräte, Fahrzeuge, Werkzeuge	6'232.70		5'500.00		3'731.30	
615.3120.00	Energie Strassenbeleuchtung	7'918.75		6'200.00		6'879.75	
615.3120.10	Abwassergebühren Strassenentwässerung	6'770.95		6'600.00		6'550.95	
615.3130.00	Strassenreinigung	6'842.80		10'000.00		19'722.80	
615.3130.20	Verschreibungs- und Grundbuchkosten			500.00			
615.3131.00	Planungen und Projektierungen Dritter	3'985.10		5'000.00			
615.3132.00	Honorare externe Berater, Gutachter, Fachexperten etc.	3'898.75		3'900.00		3'898.75	
615.3134.00	Sachversicherungen	1'594.45		1'700.00		1'453.35	
615.3137.00	Steuern und Abgaben	580.00		600.00		690.00	
615.3140.10	Unterhalt Plätze und Böschungen			2'000.00			
615.3141.00	Unterhalt Strassen / Verkehrswege	47'047.25		63'000.00		36'211.70	
615.3141.10	Winterdienst	105'722.60		120'000.00		94'294.35	
615.3141.20	Strassenbeleuchtungsunterhalt	26'257.65		14'500.00		31'174.05	
615.3151.00	Unterhalt Apparate, Maschinen, Geräte, Fahrzeuge, Werkzeuge	2'742.65		3'000.00		1'487.05	
615.3151.10	Maschinenpauschale Riedweg	12'000.00		12'000.00		12'000.00	
615.3153.00	Unterhalt EDV	2'825.35		2'800.00		2'825.35	
615.3160.00	Miete Parkplätze	1'994.45		2'000.00		1'994.45	
615.3199.00	Übriger Betriebsaufwand			100.00			
615.3300.10	Planmässige Abschreibungen Strassen / Verkehrswege	78'141.90		94'100.00		57'847.75	
615.3300.60	Planmässige Abschreibungen Mobilien	18'400.00		12'500.00		36'900.00	
615.3612.00	Entschädigungen an Bürgergemeinde für diverse Arbeiten	36'487.10		35'000.00		35'076.10	
615.3830.10	Zusätzliche Abschreibungen	675'000.00				320'000.00	
615.4240.00	Gebühren für Benützungen und Dienstleistungen						1'129.55

# 8.1 Erfolgsrechnung nach Funktionen

Druckdatum:

15.04.2024

Konto	Erfolgsrechnung Funktionale Gliederung LR HRM2	Rechnung 2023		Budget 2023		Rechnung 2022	
		Aufwand	Ertrag	Aufwand	Ertrag	Aufwand	Ertrag
615.4260.00	Rückerstattungen und Kostenbeteiligungen Dritter		10'157.25		12'700.00		10'753.40
615.4470.00	Pacht- und Mietzinse Liegenschaften VV		200.00		200.00		150.00
615.4631.00	Kantonsbeiträge		12'837.50		12'500.00		10'809.25
615.4910.00	Interne Verrechnung von Personalaufwand		56'900.00		56'900.00		60'900.00
<b>622</b>	<b>Regional- und Agglomerationsverkehr</b>	<b>70'894.00</b>		<b>83'200.00</b>		<b>83'210.00</b>	
622.3130.00	Defizitanteil Nachtbus und Nachtstern			1'000.00			
622.3130.10	Defizitanteil Verlängerungen Postautokurse Bristen-Amsteg nach Erstfeld					2'080.00	
622.3130.11	Defizitanteil Verlängerungen Buslinie Bristen - Amsteg nach Erstfeld			2'100.00			
622.3631.00	Defizitanteil Regionalverkehr SBB	7'985.00		24'500.00		9'060.00	
622.3631.10	Defizitanteil Auto AG Uri	62'282.00		37'500.00		46'816.00	
622.3631.20	Defizitanteil Postautolinie Amsteg-Bristen	627.00				25'254.00	
622.3631.21	Defizitanteil Buslinie Amsteg-Bristen			18'100.00			
<b>629</b>	<b>Öffentlicher Verkehr, Übriges</b>	<b>108.85</b>		<b>600.00</b>		<b>129.00</b>	
629.3134.00	Versicherungsprämien	108.85		100.00		129.00	
629.3144.00	Unterhalt Personenunterstände Bushaltestellen			500.00			

# 8.1 Erfolgsrechnung nach Funktionen

Druckdatum: 15.04.2024

Konto	Erfolgsrechnung Funktionale Gliederung LR HRM2	Rechnung 2023		Budget 2023		Rechnung 2022	
		Aufwand	Ertrag	Aufwand	Ertrag	Aufwand	Ertrag
<b>7</b>	<b>UMWELTSCHUTZ UND RAUMORDNUNG</b>	<b>95'294.25</b>	<b>23'675.55</b>	<b>70'000.00</b>	<b>17'300.00</b>	<b>145'945.46</b>	<b>98'885.35</b>
	Netto Aufwand		71'618.70		52'700.00		47'060.11
<b>710</b>	<b>Wasserversorgung</b>	<b>46'051.84</b>				<b>28'315.01</b>	
710.3300.10	Planmässige Abschreibungen Wasserversorgung	2'600.00				500.00	
710.3614.00	Gemeindebeitrag an Wasserversorgung Silenen	43'451.84				27'815.01	
<b>730</b>	<b>Abfallwirtschaft</b>	<b>19'604.36</b>	<b>19'484.80</b>	<b>22'000.00</b>	<b>13'200.00</b>	<b>16'007.05</b>	<b>32'294.80</b>
730.3111.00	Anschaffung Apparate, Maschinen, Geräte, Fahrzeuge	2'176.65		4'200.00		1'473.95	
730.3130.00	Dienstleistungen Dritter	2'193.65		2'500.00		2'173.65	
730.3151.00	Unterhalt Abfallbeseitigung	101.25		500.00			
730.3160.00	Mieten für Containerplätze	830.00		800.00		830.00	
730.3199.00	Übriger Betriebsaufwand	3'520.76		3'000.00		2'853.25	
730.3612.10	Tierkörperbeseitigung	3'482.05		3'700.00		3'676.20	
730.3910.00	Interne Verrechnung von Personalaufwand	7'300.00		7'300.00		5'000.00	
730.4260.00	Rückerstattungen und Kostenbeteiligungen Dritter		284.80		400.00		294.80
730.4463.00	Gewinnanteil ZAKU		19'200.00		12'800.00		32'000.00
<b>741</b>	<b>Gewässerverbauungen</b>	<b>700.00</b>	<b>876.80</b>	<b>1'700.00</b>	<b>2'300.00</b>	<b>1'300.00</b>	<b>922.20</b>
741.3142.00	Unterhalt Wasserbau			1'000.00			
741.3910.00	Interne Verrechnung von Personalaufwand	700.00		700.00		1'300.00	
741.4611.00	Entschädigung vom Kanton		876.80		2'300.00		922.20
<b>742</b>	<b>Schutzverbauungen, übrige</b>	<b>4'762.95</b>		<b>9'800.00</b>		<b>65'824.40</b>	<b>58'500.00</b>
742.3130.00	Dienstleistungen Dritter					58'500.00	
742.3149.00	Unterhalt übrige Sachanlagen	2'362.95		4'500.00		4'824.40	
742.3300.40	Planmässige Abschreibungen	2'400.00		5'300.00		2'500.00	
742.4630.00	Bundesbeiträge						27'300.00
742.4631.00	Kantonsbeiträge						31'200.00
<b>771</b>	<b>Friedhof und Bestattung</b>	<b>6'567.35</b>		<b>12'200.00</b>		<b>14'814.95</b>	
771.3199.00	Übriger Betriebsaufwand					368.95	
771.3632.10	Betriebs- und Unterhaltskostenanteile Friedhöfe	567.35		2'200.00		7'446.00	
771.3632.20	Beerdigungspauschalen	6'000.00		10'000.00		7'000.00	
<b>779</b>	<b>Umweltschutz, Übriges</b>	<b>1'437.45</b>	<b>2'036.45</b>	<b>2'800.00</b>	<b>1'800.00</b>	<b>1'095.65</b>	<b>2'602.95</b>
779.3111.00	Anschaffung Apparate, Maschinen, Geräte, Fahrzeuge, Werkzeuge	74.55		500.00			
779.3151.00	Unterhalt Apparate, Maschinen, Geräte, Fahrzeuge, Werkzeuge			100.00			
779.3170.10	Einsätze von Freiwilligen	300.00		1'000.00			
779.3199.00	Übriger Betriebsaufwand			100.00			

# 8.1 Erfolgsrechnung nach Funktionen

Druckdatum: 15.04.2024

Konto	Erfolgsrechnung Funktionale Gliederung LR HRM2	Rechnung 2023		Budget 2023		Rechnung 2022	
		Aufwand	Ertrag	Aufwand	Ertrag	Aufwand	Ertrag
779.3636.00	Beiträge an Allianz in den Alpen	1'062.90		1'100.00		1'095.65	
779.4603.10	Rückverteilung aus CO2-Abgabe		2'036.45		1'800.00		2'602.95
<b>790</b>	<b>Raumordnung</b>	<b>16'170.30</b>	<b>1'277.50</b>	<b>21'500.00</b>		<b>18'588.40</b>	<b>4'565.40</b>
790.3000.00	Tag- und Sitzungsgelder					300.00	
790.3050.10	Sozialversicherungsbeiträge					15.70	
790.3130.10	Datenbezug LISAG	14'970.30		15'000.00		14'970.30	
790.3170.00	Spesenentschädigungen			100.00			
790.3199.00	Übriger Betriebsaufwand					902.40	
790.3300.90	Planmässige Abschreibungen	1'200.00		6'400.00		2'400.00	
790.4260.00	Rückerstattungen und Kostenbeteiligungen Dritter		1'277.50				3'356.65
790.4631.00	Kantonsbeiträge						1'208.75



# 8.1 Erfolgsrechnung nach Funktionen

Druckdatum:

15.04.2024

Konto	Erfolgsrechnung Funktionale Gliederung LR HRM2	Rechnung 2023		Budget 2023		Rechnung 2022	
		Aufwand	Ertrag	Aufwand	Ertrag	Aufwand	Ertrag
<b>8</b>	<b>VOLKSWIRTSCHAFT</b>	<b>65'843.80</b>	<b>185'279.05</b>	<b>70'600.00</b>	<b>196'500.00</b>	<b>69'517.70</b>	<b>193'585.40</b>
	Netto Ertrag	119'435.25		125'900.00		124'067.70	
<b>815</b>	<b>Wirtschaftliche Massnahmen in der Landwirtschaft</b>	<b>830.00</b>		<b>2'200.00</b>		<b>850.00</b>	
815.3300.10	Planmässige Abschreibungen			1'300.00			
815.3636.00	Beiträge an private Organisationen ohne Erwerbszweck	830.00		900.00		850.00	
<b>820</b>	<b>Forstwirtschaft</b>	<b>5'358.55</b>	<b>4'658.55</b>	<b>6'900.00</b>	<b>5'000.00</b>	<b>6'782.80</b>	<b>5'783.45</b>
820.3130.00	Allgemeine Sicherungsmassnahmen			1'000.00			
820.3300.10	Planmässige Abschreibungen			200.00		299.35	
820.3612.10	Entschädigungen an Korporationsbürgergemeinde für Waldunterhalt Baumgati/Zügwald	4'658.55		5'000.00		5'783.45	
820.3636.00	Beiträge an private Organisationen ohne Erwerbszweck	700.00		700.00		700.00	
820.4500.00	Entnahmen aus Spezialfinanzierungen FK		4'658.55		5'000.00		5'783.45
<b>840</b>	<b>Tourismus, Wohnortmarketing</b>	<b>56'655.25</b>	<b>20'575.25</b>	<b>60'000.00</b>	<b>21'500.00</b>	<b>63'500.05</b>	<b>20'663.70</b>
840.3000.20	Tag- und Sitzungsgelder	2'805.00		2'000.00		1'237.50	
840.3050.10	Sozialversicherungsbeiträge	170.65		200.00		42.50	
840.3102.00	Drucksachen, Publikationen			1'400.00			
840.3130.00	Promotionskosten Silenen	7'558.95		9'000.00		5'897.10	
840.3140.10	Unterhalt der Tourismusinfrastruktur	2'637.00		3'900.00		11'237.20	
840.3170.10	Spesenentschädigungen	277.75		200.00			
840.3199.00	Übriger Betriebsaufwand / Budget Tourismus- und Kulturkommission	932.90		1'000.00		2'683.85	
840.3635.10	Beitrag an regionale Tourismusorganisation	22'273.00		22'300.00		22'401.90	
840.3930.00	Interne Verrechnung von Betriebs- und Verwaltungskosten	20'000.00		20'000.00		20'000.00	
840.4220.00	Tourismusabgabe		20'575.25		20'500.00		20'663.70
840.4511.00	Entnahmen aus Fonds des EK				1'000.00		
<b>850</b>	<b>Industrie, Gewerbe, Handel</b>	<b>3'000.00</b>	<b>4'619.40</b>	<b>1'500.00</b>	<b>4'400.00</b>	<b>-1'615.15</b>	<b>6'159.60</b>
850.3636.10	Beiträge an private Organisationen ohne Erwerbszweck	3'000.00					
850.3637.10	Beiträge an "Haus-Analyse" im Dorfkern			1'500.00		-1'615.15	
850.4120.00	Anteil Konzession Deponie Butzen, Amsteg		4'619.40		4'400.00		6'159.60
<b>871</b>	<b>Elektrizität</b>		<b>155'425.85</b>		<b>165'600.00</b>		<b>160'978.65</b>
871.4120.10	Konzessionsgebühr EWA		99'703.85		110'000.00		105'328.65
871.4451.00	Dividende/Gewinnanteil EWA		300.00		200.00		300.00
871.4451.10	Dividende/Gewinnanteil KW Bristen		54'000.00		54'000.00		54'000.00
871.4470.00	Pacht- und Mietzinse Liegenschaften VV		1'422.00		1'400.00		1'350.00

# 8.1 Erfolgsrechnung nach Funktionen

Druckdatum: 15.04.2024

Konto	Erfolgsrechnung Funktionale Gliederung LR HRM2	Rechnung 2023		Budget 2023		Rechnung 2022	
		Aufwand	Ertrag	Aufwand	Ertrag	Aufwand	Ertrag
<b>9</b>	<b>FINANZEN UND STEUERN</b>	<b>657'181.70</b>	<b>6'318'598.05</b>	<b>182'200.00</b>	<b>5'327'600.00</b>	<b>184'938.25</b>	<b>5'095'759.40</b>
	Netto Ertrag	5'661'416.35		5'145'400.00		4'910'821.15	
<b>910</b>	<b>Steuern</b>	<b>15'739.90</b>	<b>4'039'016.70</b>	<b>8'000.00</b>	<b>3'437'600.00</b>	<b>3'245.10</b>	<b>3'272'063.90</b>
910.3181.10	Abschreibungen von Steuern	9'062.25		8'000.00		3'245.10	
910.3181.20	Erlasse von Steuern	6'677.65					
910.4000.00	Einkommenssteuern natürliche Personen Rechnungsjahr		2'829'668.90		2'640'000.00		2'544'639.15
910.4000.10	Einkommenssteuern natürliche Personen Vorjahre		306'855.75		60'000.00		66'420.95
910.4000.30	Liquidationsgewinnsteuern natürliche Personen		1'272.80				1'562.10
910.4000.60	Pauschale Steueranrechnung natürliche Personen		-308.10		-500.00		-623.60
910.4001.00	Vermögenssteuern natürliche Personen Rechnungsjahr		235'479.05		220'000.00		228'521.65
910.4001.10	Vermögenssteuern natürliche Personen Vorjahre		30'548.10		25'000.00		23'926.45
910.4002.00	Quellensteuern		123'508.70		115'700.00		74'822.30
910.4008.10	Kopfsteuern		89'250.00		77'000.00		77'280.00
910.4009.00	Nachsteuern natürliche Personen		5'776.40		8'000.00		491.65
910.4010.00	Gewinnsteuern juristische Personen Rechnungsjahr		165'505.25		165'000.00		138'545.45
910.4010.10	Gewinnsteuern juristische Personen Vorjahre		20'562.80		20'000.00		-15'518.05
910.4011.00	Kapitalsteuern juristische Personen Rechnungsjahr		155'908.10		90'000.00		105'240.95
910.4011.10	Kapitalsteuern juristische Personen Vorjahre		69'418.95		12'000.00		21'324.90
910.4033.00	Hundesteuern		5'570.00		5'400.00		5'430.00
<b>930</b>	<b>Finanz- und Lastenausgleich</b>	<b>14'154.00</b>	<b>1'385'308.00</b>	<b>14'200.00</b>	<b>1'057'800.00</b>	<b>14'154.00</b>	<b>1'147'806.00</b>
930.3622.72	Finanzausgleichsbeiträge an Gemeinden: Zentrumsleistungsausgleich	14'154.00		14'200.00		14'154.00	
930.4601.10	Ausgleichszahlungen an Gemeinden; Steuervorlage 2019		6'100.00		6'700.00		10'800.00
930.4621.10	Anteil der Gemeinden am Ressourcenausgleich des Kantons		919'196.00		600'000.00		685'971.00
930.4621.30	Anteil der Gemeinden am Landschaftslastenausgleich des Kantons		206'962.00		200'000.00		199'983.00
930.4621.50	Anteil der Gemeinden am Globalbilanzausgleich des Kantons		253'050.00		251'100.00		251'052.00
<b>950</b>	<b>Ertragsanteile, übrige, ohne Zweckbindung</b>		<b>481'231.25</b>		<b>388'800.00</b>		<b>357'823.30</b>
950.4601.01	Anteil am Ertrag kantonale Grundstückgewinnsteuer		206'210.00		100'000.00		80'323.00
950.4601.02	Anteil am Ertrag kantonale Erbschafts- und Schenkungssteuer		7'488.00		22'000.00		10'412.00
950.4601.11	Anteil an Steuerausfallentschädigung SBB		265'075.00		265'000.00		265'075.00
950.4601.30	Anteil Wirtschafts- und Getränkeverkaufstaxen		2'458.25		1'800.00		2'013.30
<b>961</b>	<b>Zinsen</b>	<b>5'691.50</b>	<b>176'407.00</b>	<b>7'300.00</b>	<b>107'200.00</b>	<b>3'725.20</b>	<b>103'659.65</b>
961.3400.10	Vergütungs- und Ausgleichszinsen Steuern	5'283.55		4'300.00		3'451.65	
961.3401.00	Verzinsung Finanzverbindlichkeiten	407.95		3'000.00		273.55	
961.4400.00	Zinsen flüssige Mittel		939.55				
961.4401.10	Verzugs- und Ausgleichszinsen Steuern		5'495.65		3'800.00		3'302.05
961.4402.00	Zinsen Festgelder		18'272.20				

# 8.1 Erfolgsrechnung nach Funktionen

Druckdatum:

15.04.2024

Konto	Erfolgsrechnung Funktionale Gliederung LR HRM2	Rechnung 2023		Budget 2023		Rechnung 2022	
		Aufwand	Ertrag	Aufwand	Ertrag	Aufwand	Ertrag
961.4402.10	Zinsen Finanzanlagen		3'050.00		3'100.00		1'250.00
961.4451.00	Erträge aus Beteiligungen Verwaltungsvermögen		589.60		600.00		692.60
961.4940.00	Interne Verrechnung von Zinsen		148'060.00		99'700.00		98'415.00
<b>963</b>	<b>Liegenschaften des Finanzvermögens</b>	<b>201'596.30</b>	<b>209'481.50</b>	<b>152'700.00</b>	<b>217'500.00</b>	<b>141'359.95</b>	<b>204'806.55</b>
963.3130.00	Dienstleistungen Dritter	3'317.15		500.00		4'858.50	
963.3160.00	Miete Parkplätze	711.00		700.00		711.00	
963.3160.10	Baurechtszins Ärztezentrum	7'408.90		7'400.00		7'408.90	
963.3430.40	Baulicher Unterhalt Gebäude	4'653.40		6'000.00		3'516.65	
963.3431.10	Betriebs- und Verbrauchsmaterial	385.60		2'000.00		413.05	
963.3431.20	Anschaffung und Unterhalt Mobilien	1'887.20		2'500.00		591.25	
963.3431.90	Übriger nicht baulicher Unterhalt Liegenschaften	4'206.60		8'700.00		1'639.40	
963.3439.10	Energie, Wasser und Entsorgung	6'531.90		7'300.00		5'930.70	
963.3439.40	Versicherungsprämien	3'269.65		3'900.00		3'875.50	
963.3441.00	Wertberichtigungen Sachanlagen FV	7'164.90					
963.3910.00	Interne Verrechnung von Personalaufwand	14'000.00		14'000.00		14'000.00	
963.3940.00	Interne Verrechnung von Zinsen	148'060.00		99'700.00		98'415.00	
963.4260.00	Rückerstattungen und Kostenbeteiligungen Dritter						354.80
963.4430.00	Pacht- und Mietzinse Liegenschaften		180'684.50		189'000.00		182'533.20
963.4439.00	Übriger Liegenschaftenertrag		11'817.00		11'500.00		11'887.30
963.4443.00	Marktwertanpassungen Liegenschaften						291.25
963.4631.00	Kantonsbeiträge		16'980.00		17'000.00		9'740.00
<b>969</b>	<b>Finanzvermögen, Übriges</b>	<b>120'000.00</b>	<b>21'253.60</b>			<b>22'454.00</b>	
969.3440.00	Wertberichtigungen Wertschriften	120'000.00				22'454.00	
969.4440.00	Marktwertanpassungen Wertschriften		21'253.60				
<b>995</b>	<b>Neutrale Aufwendungen und Erträge</b>	<b>300'000.00</b>	<b>5'900.00</b>		<b>118'700.00</b>		<b>9'600.00</b>
995.3893.02	Einlagen in Vorfinanzierungen des EK (Schulhausbauten)	150'000.00					
995.3893.03	Einlagen in Vorfinanzierungen des EK (Groberschliessungen)	150'000.00					
995.4893.00	Entnahmen aus Vorfinanzierungen des EK		5'900.00		118'700.00		9'600.00
	<b>Total</b>	<b>7'930'063.60</b>	<b>7'978'604.18</b>	<b>6'824'500.00</b>	<b>6'855'700.00</b>	<b>6'698'018.52</b>	<b>6'732'714.20</b>
	Netto Ertrag	48'540.58		31'200.00		34'695.68	
	<b>Gesamttotal</b>	<b>7'978'604.18</b>	<b>7'978'604.18</b>	<b>6'855'700.00</b>	<b>6'855'700.00</b>	<b>6'732'714.20</b>	<b>6'732'714.20</b>

## 8.2 Erfolgsrechnung nach Artengliederung

Druckdatum:

15.04.2024

Konto	Erfolgsrechnung Artengliederung LR HRM2	Rechnung 2023		Budget 2023		Rechnung 2022	
		Aufwand	Ertrag	Aufwand	Ertrag	Aufwand	Ertrag
<b>3</b>	<b>Aufwand</b>	<b>7'930'063.60</b>		<b>6'824'500.00</b>		<b>6'698'018.52</b>	
<b>30</b>	<b>Personalaufwand</b>	<b>4'141'106.80</b>		<b>4'122'500.00</b>		<b>3'847'999.30</b>	
300	Behörden und Kommissionen	125'035.00		122'600.00		123'860.00	
301	Löhne des Verwaltungs- und Betriebspersonals	1'072'538.65		1'072'900.00		1'047'106.90	
302	Löhne der Lehrpersonen	2'276'510.45		2'239'000.00		2'066'589.35	
304	Zulagen	493.15		500.00		741.10	
305	Arbeitgeberbeiträge	643'797.15		656'000.00		587'033.05	
306	Arbeitgeberleistungen	675.85		700.00			
309	Übriger Personalaufwand	22'056.55		30'800.00		22'668.90	
<b>31</b>	<b>Sach- und übriger Betriebsaufwand</b>	<b>1'137'849.03</b>		<b>1'161'500.00</b>		<b>1'139'733.26</b>	
310	Material- und Warenaufwand	160'579.50		167'700.00		165'617.35	
311	Nicht aktivierbare Anlagen	78'316.10		76'000.00		85'235.55	
312	Ver- und Entsorgung Liegenschaften VV	108'602.40		76'000.00		77'012.05	
313	Dienstleistungen und Honorare	256'763.87		282'600.00		316'405.36	
314	Baulicher und betrieblicher Unterhalt	327'834.80		350'800.00		321'131.75	
315	Unterhalt Mobilien und immaterielle Anlagen	82'600.65		92'200.00		75'898.10	
316	Mieten, Leasing, Pachten, Benützungskosten	59'467.20		58'200.00		55'137.55	
317	Spesenentschädigungen	21'278.20		25'000.00		20'716.75	
318	Wertberichtigung auf Forderungen	15'739.90		8'000.00		3'245.10	
319	Übriger Betriebsaufwand	26'666.41		25'000.00		19'333.70	
<b>33</b>	<b>Abschreibungen Verwaltungsvermögen</b>	<b>176'541.90</b>		<b>203'700.00</b>		<b>157'192.80</b>	
330	Sachanlagen VV	176'541.90		203'700.00		157'192.80	
<b>34</b>	<b>Finanzaufwand</b>	<b>153'790.75</b>		<b>37'700.00</b>		<b>42'145.75</b>	
340	Zinsaufwand	5'691.50		7'300.00		3'725.20	
343	Liegenschaftenaufwand Finanzvermögen	20'934.35		30'400.00		15'966.55	
344	Wertberichtigung Anlagen FV	127'164.90				22'454.00	
<b>35</b>	<b>Einlagen in Spezialfinanzierungen und Fonds</b>	<b>14'247.25</b>		<b>2'700.00</b>		<b>36'092.00</b>	
350	Einlagen in Spezialfinanzierungen und Fonds im Fremdkapital	14'247.25		2'700.00		36'092.00	
<b>36</b>	<b>Transferaufwand</b>	<b>924'126.72</b>		<b>1'046'200.00</b>		<b>900'621.61</b>	
361	Entschädigungen an öffentliche Gemeinwesen	253'197.94		219'900.00		163'151.41	
362	Finanz- und Lastenausgleich	14'154.00		14'200.00		14'154.00	
363	Beiträge an öffentliche Gemeinwesen und Dritte	656'774.78		812'100.00		723'316.20	

## 8.2 Erfolgsrechnung nach Artengliederung

Druckdatum:

15.04.2024

Konto	Erfolgsrechnung Artengliederung LR HRM2	Rechnung 2023		Budget 2023		Rechnung 2022	
		Aufwand	Ertrag	Aufwand	Ertrag	Aufwand	Ertrag
<b>38</b>	<b>Ausserordentlicher Aufwand</b>	<b>1'083'841.15</b>				<b>323'718.80</b>	
381	Ausserordentlicher Sach- und Betriebsaufwand	48'841.15				3'718.80	
383	Zusätzliche Abschreibungen	735'000.00				320'000.00	
389	Einlagen in das Fremdkapital	300'000.00					
<b>39</b>	<b>Interne Verrechnungen</b>	<b>298'560.00</b>		<b>250'200.00</b>		<b>250'515.00</b>	
391	Dienstleistungen	122'900.00		122'900.00		124'800.00	
393	Betriebs- und Verwaltungskosten	27'600.00		27'600.00		27'300.00	
394	Kalk. Zinsen aus Finanzaufwand	148'060.00		99'700.00		98'415.00	
<b>4</b>	<b>Ertrag</b>		<b>7'978'604.18</b>		<b>6'855'700.00</b>		<b>6'732'714.20</b>
<b>40</b>	<b>Fiskalertrag</b>		<b>4'039'016.70</b>		<b>3'437'600.00</b>		<b>3'272'063.90</b>
400	Direkte Steuern natürliche Personen		3'622'051.60		3'145'200.00		3'017'040.65
401	Direkte Steuern juristische Personen		411'395.10		287'000.00		249'593.25
403	Besitz- und Aufwandsteuern		5'570.00		5'400.00		5'430.00
<b>41</b>	<b>Regalien und Konzessionen</b>		<b>104'323.25</b>		<b>114'400.00</b>		<b>111'488.25</b>
412	Konzessionen		104'323.25		114'400.00		111'488.25
<b>42</b>	<b>Entgelte</b>		<b>238'697.25</b>		<b>155'500.00</b>		<b>234'831.05</b>
421	Gebühren für Amtshandlungen		51'540.20		51'600.00		54'669.40
422	Spital- und Heimtaxen, Kostgelder		20'575.25		20'500.00		20'663.70
424	Benützungsgebühren und Dienstleistungen		13'416.15		9'500.00		15'290.65
426	Rückerstattungen		148'465.65		73'300.00		143'407.30
427	Bussen		4'700.00		600.00		800.00
<b>44</b>	<b>Finanzertrag</b>		<b>384'380.10</b>		<b>341'600.00</b>		<b>355'242.00</b>
440	Zinsertrag		27'757.40		6'900.00		4'552.05
443	Liegenschaftenertrag FV		193'501.50		201'500.00		195'420.50
444	Wertberichtigungen Anlagen FV		21'253.60				291.25
445	Finanzertrag aus Darlehen und Beteiligungen des VV		54'889.60		54'800.00		54'992.60
446	Finanzertrag von öffentlichen Unternehmungen		19'200.00		12'800.00		32'000.00
447	Liegenschaftenertrag VV		67'778.00		65'600.00		67'985.60
<b>45</b>	<b>Entnahmen aus Spezialfinanzierungen und Fonds</b>		<b>13'833.28</b>		<b>29'000.00</b>		<b>26'301.90</b>
450	Entnahmen aus Spezialfinanzierungen und Fonds des Fremdkapitals		13'833.28		10'500.00		26'301.90
451	Entnahmen aus Spezialfinanzierungen und Fonds des Eigenkapitals				18'500.00		
<b>46</b>	<b>Transferertrag</b>		<b>2'872'293.60</b>		<b>2'387'100.00</b>		<b>2'450'972.10</b>

## 8.2 Erfolgsrechnung nach Artengliederung

Druckdatum:

15.04.2024

Konto	Erfolgsrechnung Artengliederung LR HRM2	Rechnung 2023		Budget 2023		Rechnung 2022	
		Aufwand	Ertrag	Aufwand	Ertrag	Aufwand	Ertrag
460	Ertragsanteile von Dritten		489'367.70		397'300.00		371'226.25
461	Entschädigungen von öffentlichen Gemeinwesen		56'381.90		36'500.00		20'875.50
462	Finanz- und Lastenausgleich		1'379'208.00		1'051'100.00		1'137'006.00
463	Beiträge von öffentlichen Gemeinwesen und Dritten		947'336.00		902'200.00		921'864.35
<b>48</b>	<b>Ausserordentlicher Ertrag</b>		<b>5'900.00</b>		<b>118'700.00</b>		<b>9'600.00</b>
489	Entnahmen aus dem Eigenkapital		5'900.00		118'700.00		9'600.00
<b>49</b>	<b>Interne Verrechnungen</b>		<b>320'160.00</b>		<b>271'800.00</b>		<b>272'215.00</b>
491	Dienstleistungen		143'200.00		143'200.00		145'200.00
493	Betriebs- und Verwaltungskosten		28'900.00		28'900.00		28'600.00
494	Kalk. Zinsen und Finanzaufwand		148'060.00		99'700.00		98'415.00
	<b>Total</b>	<b>7'930'063.60</b>	<b>7'978'604.18</b>	<b>6'824'500.00</b>	<b>6'855'700.00</b>	<b>6'698'018.52</b>	<b>6'732'714.20</b>
	Netto Ertrag	48'540.58		31'200.00		34'695.68	
	<b>Gesamttotal</b>	<b>7'978'604.18</b>	<b>7'978'604.18</b>	<b>6'855'700.00</b>	<b>6'855'700.00</b>	<b>6'732'714.20</b>	<b>6'732'714.20</b>

## 8.3 Investitionsrechnung nach Funktionen

Druckdatum:

15.04.2024

Konto	Investitionsrechnung Funktionale Gliederung IR HRM2	Rechnung 2023		Budget 2023		Rechnung 2022	
		Ausgaben	Einnahmen	Ausgaben	Einnahmen	Ausgaben	Einnahmen
<b>0</b>	<b>ALLGEMEINE VERWALTUNG</b>	<b>10'087.10</b>		<b>12'000.00</b>		<b>10'477.00</b>	
	Netto Ausgaben		10'087.10		12'000.00		10'477.00
<b>029</b>	<b>Verwaltungsliegenschaften, Übriges</b>	<b>10'087.10</b>		<b>12'000.00</b>		<b>10'477.00</b>	
029.5040.00	Sanierung / Erweiterung Gemeindehaus	10'087.10		12'000.00			
029.5040.10	Gemeinde-Pavillon					10'477.00	
<b>1</b>	<b>ÖFFENTLICHE ORDNUNG UND SICHERHEIT</b>	<b>21'844.45</b>	<b>399.60</b>	<b>24'000.00</b>		<b>16'975.45</b>	<b>108.90</b>
	Netto Ausgaben		21'444.85		24'000.00		16'866.55
<b>150</b>	<b>Feuerwehr</b>	<b>21'844.45</b>	<b>399.60</b>	<b>24'000.00</b>		<b>16'975.45</b>	<b>108.90</b>
150.5040.00	Unterhalt Feuerwehrlöcale S/A/B			3'000.00		1'497.05	
150.5060.00	Diverse Anschaffungen Feuerwehren Silenen/Amsteg/Bristen	21'844.45		21'000.00		15'478.40	
150.6310.00	Kantonsbeiträge		399.60				108.90
<b>2</b>	<b>BILDUNG</b>	<b>20'608.75</b>	<b>2'500.00</b>	<b>23'000.00</b>		<b>63'269.55</b>	
	Netto Ausgaben		18'108.75		23'000.00		63'269.55
<b>217</b>	<b>Schulliegenschaften</b>	<b>20'608.75</b>	<b>2'500.00</b>	<b>23'000.00</b>		<b>63'269.55</b>	
217.5040.20	Unterhalt Schulhaus Silenen					51'505.00	
217.5040.22	Unterhalt Schulhaus Bristen	20'608.75		23'000.00		3'633.60	
217.5060.10	Ersatz EDV-Infrastruktur in den Schulhäusern Silenen/Amsteg/Bristen					8'130.95	
217.6360.00	Beiträge Dritter		2'500.00				
<b>3</b>	<b>KULTUR, SPORT UND FREIZEIT</b>	<b>42'468.55</b>	<b>21'863.75</b>	<b>43'000.00</b>	<b>10'000.00</b>	<b>274'254.45</b>	<b>83'012.85</b>
	Netto Ausgaben		20'604.80		33'000.00		191'241.60
<b>341</b>	<b>Sport</b>					<b>27'504.90</b>	<b>3'374.00</b>
341.5060.00	Anschaffung von Geräten und Maschinen					27'504.90	
341.6310.00	Kantonsbeiträge						3'374.00
<b>342</b>	<b>Freizeit</b>	<b>42'468.55</b>	<b>21'863.75</b>	<b>43'000.00</b>	<b>10'000.00</b>	<b>246'749.55</b>	<b>79'638.85</b>
342.5010.18	Begegnungsplatz Grund	21'386.45		18'000.00		145'306.75	
342.5010.19	Grünstreifen entlang Wohngebiet Grund	1'082.10				101'442.80	
342.5660.00	Beitrag an Freestyle-Park Silenen	20'000.00		25'000.00			
342.6300.00	Bundesbeiträge		3'939.45				

### 8.3 Investitionsrechnung nach Funktionen

Druckdatum:

15.04.2024

Konto	Investitionsrechnung Funktionale Gliederung IR HRM2	Rechnung 2023		Budget 2023		Rechnung 2022	
		Ausgaben	Einnahmen	Ausgaben	Einnahmen	Ausgaben	Einnahmen
342.6310.00	Kantonsbeiträge		4'924.30				
342.6350.00	Beiträge Dritter		13'000.00		10'000.00		79'638.85
<b>6</b>	<b>VERKEHR</b>	<b>663'192.20</b>	<b>865.15</b>	<b>667'000.00</b>	<b>30'000.00</b>	<b>876'079.65</b>	<b>50'100.00</b>
	Netto Ausgaben		662'327.05		637'000.00		825'979.65
<b>615</b>	<b>Gemeindestrassen</b>	<b>663'192.20</b>	<b>865.15</b>	<b>667'000.00</b>	<b>30'000.00</b>	<b>876'079.65</b>	<b>50'100.00</b>
615.5010.10	Instandstellung Strassen/Umgebung Schadenplatz Bristen					4'956.60	
615.5010.14	Sanierung Trockenmauern / Stützbauwerke am Riedweg	52'000.00		52'000.00		13'947.15	
615.5010.16	Sanierung Gemeindestrasse Dorf, Bristen und Wehrebrücke bis Brücke Biel	604'520.85		600'000.00		31'999.40	
615.5010.22	Sanierung Wehrebrücke und Notstrasse Eichhornboden, Bristen	3'053.35				716'322.00	
615.5010.23	Sanierung Rampe / Zufahrt der SBB-Überführung Buchholzstrasse, Silenen	1'750.15				57'201.00	
615.5010.24	Übernahme Teilstück Grundstrasse, Amsteg					1'142.65	
615.5010.25	Sanierung Buchholzstrasse, Silenen	1'867.85		10'000.00			
615.5040.00	Ersatz Splittdepot, Riedweg					870.85	
615.5060.00	Gemeindefahrzeug					49'640.00	
615.5660.10	Beitrag an Strassensanierung Brandstrasse, Silenen			5'000.00			
615.6310.00	Kantonsbeiträge		865.15		30'000.00		
615.6350.00	Beiträge Dritter						50'100.00
<b>7</b>	<b>UMWELTSCHUTZ UND RAUMORDNUNG</b>	<b>17'373.95</b>				<b>23'333.75</b>	<b>42'082.80</b>
	Netto Ausgaben					18'749.05	
	Netto Einnahmen		17'373.95				
<b>710</b>	<b>Wasserversorgung</b>	<b>17'373.95</b>					
710.5030.12	Beiträge an Wasserversorgungen	17'373.95					
<b>742</b>	<b>Lawinenverbauungen, Schutzbauten</b>					<b>37'255.25</b>	<b>38'407.80</b>
742.5030.13	Instandsetzung Verbauung Baumgärtli/Langenzug/Luchschälen					37'255.25	
742.6300.00	Bundesbeiträge						19'203.90
742.6310.00	Kantonsbeiträge						19'203.90
<b>790</b>	<b>Raumordnung</b>					<b>-13'921.50</b>	<b>3'675.00</b>
790.5090.11	Revision Nutzungsplanung					-13'921.50	
790.6310.00	Kantonsbeiträge						3'675.00
<b>8</b>	<b>VOLKSWIRTSCHAFT</b>			<b>21'000.00</b>			
	Netto Ausgaben				21'000.00		



### 8.3 Investitionsrechnung nach Funktionen

Druckdatum:

15.04.2024

Konto	Investitionsrechnung Funktionale Gliederung IR HRM2	Rechnung 2023		Budget 2023		Rechnung 2022	
		Ausgaben	Einnahmen	Ausgaben	Einnahmen	Ausgaben	Einnahmen
<b>815</b>	<b>Wirtschaftliche Massnahmen in der Landwirtschaft</b>			<b>18'000.00</b>			
815.5660.10	Beitrag an Güterweg Chilcherberge, Silenen			18'000.00			
<b>820</b>	<b>Forstwirtschaft</b>			<b>3'000.00</b>			
820.5660.00	Beitrag an Güterweg Schattigberge-Lungenberg-Golzern			3'000.00			
	<b>Total</b>	<b>775'575.00</b>	<b>25'628.50</b>	<b>790'000.00</b>	<b>40'000.00</b>	<b>1'264'389.85</b>	<b>175'304.55</b>
	Netto Ausgaben		749'946.50		750'000.00		1'089'085.30
	<b>Gesamttotal</b>	<b>775'575.00</b>	<b>775'575.00</b>	<b>790'000.00</b>	<b>790'000.00</b>	<b>1'264'389.85</b>	<b>1'264'389.85</b>

## 8.4 Investitionsrechnung n. Artengliederung

Druckdatum:

16.04.2024

Konto	Investitionsrechnung Artengliederung IR HRM2	Rechnung 2023		Budget 2023		Rechnung 2022	
		Ausgaben	Einnahmen	Ausgaben	Einnahmen	Ausgaben	Einnahmen
<b>5</b>	<b>Investitionsausgaben</b>	<b>775'575.00</b>		<b>790'000.00</b>		<b>1'264'389.85</b>	
<b>50</b>	<b>Sachanlagen</b>	<b>755'575.00</b>		<b>739'000.00</b>		<b>1'264'389.85</b>	
501	Strassen und Verkehrswege	685'660.75		680'000.00		1'072'318.35	
503	Übriger Tiefbau	17'373.95				37'255.25	
504	Hochbauten	30'695.85		38'000.00		67'983.50	
506	Mobilien	21'844.45		21'000.00		100'754.25	
509	Übrige Sachanlagen					-13'921.50	
<b>56</b>	<b>Eigene Investitionsbeiträge</b>	<b>20'000.00</b>		<b>51'000.00</b>			
566	Private Organisationen ohne Erwerbszweck	20'000.00		51'000.00			
<b>6</b>	<b>Investitionseinnahmen</b>		<b>25'628.50</b>		<b>40'000.00</b>		<b>175'304.55</b>
<b>63</b>	<b>Investitionsbeiträge für eigene Rechnung</b>		<b>25'628.50</b>		<b>40'000.00</b>		<b>175'304.55</b>
630	Bund		3'939.45				19'203.90
631	Kantone und Konkordate		6'189.05		30'000.00		26'361.80
635	Private Unternehmungen		13'000.00		10'000.00		129'738.85
636	Private Organisationen ohne Erwerbszweck		2'500.00				
	<b>Total</b>	<b>775'575.00</b>	<b>25'628.50</b>	<b>790'000.00</b>	<b>40'000.00</b>	<b>1'264'389.85</b>	<b>175'304.55</b>
	Netto Ausgaben		749'946.50		750'000.00		1'089'085.30
	<b>Gesamttotal</b>	<b>775'575.00</b>	<b>775'575.00</b>	<b>790'000.00</b>	<b>790'000.00</b>	<b>1'264'389.85</b>	<b>1'264'389.85</b>

# 8.5 Bilanz

Druckdatum: 16.04.2024

Konto	Bilanz Bestandesgliederung HRM2	Bestand per 01.01.2023	Veränderungen		Bestand per 31.12.2023
			Zuwachs	Abgang	
<b>1</b>	<b>Aktiven</b>	<b>9'374'271.50</b>	<b>28'934'093.05</b>	<b>28'413'061.83</b>	<b>9'895'302.72</b>
<b>10</b>	<b>Finanzvermögen</b>	<b>8'500'474.10</b>	<b>27'587'117.05</b>	<b>26'902'490.43</b>	<b>9'185'100.72</b>
<b>100</b>	<b>Flüssige Mittel und kurzfristige Geldanlagen</b>	<b>1'788'535.20</b>	<b>23'652'668.82</b>	<b>24'700'194.16</b>	<b>741'009.86</b>
<b>1000</b>	<b>Kasse</b>	<b>5'146.75</b>	<b>6'757.50</b>	<b>7'163.55</b>	<b>4'740.70</b>
1000.01	Kasse	5'146.75	6'757.50	7'163.55	4'740.70
<b>1001</b>	<b>Post</b>	<b>312'934.02</b>	<b>5'620'472.00</b>	<b>5'667'025.31</b>	<b>266'380.71</b>
1001.00	Postkontos	312'934.02	5'620'472.00	5'667'025.31	266'380.71
<b>1002</b>	<b>Bank</b>	<b>1'470'454.43</b>	<b>14'585'439.32</b>	<b>15'686'005.30</b>	<b>369'888.45</b>
1002.00	Bankkontos, diverse Banken	1'470'454.43	14'585'439.32	15'686'005.30	369'888.45
<b>1003</b>	<b>Kurzfristige Geldmarktanlagen</b>		<b>3'440'000.00</b>	<b>3'340'000.00</b>	<b>100'000.00</b>
1003.01	Kurzfristige Festgelder (bis 3 Mte.)	0.00	3'440'000.00	3'340'000.00	100'000.00
<b>101</b>	<b>Forderungen</b>	<b>-266'665.31</b>	<b>-52'849.14</b>	<b>-444'696.81</b>	<b>125'182.36</b>
<b>1010</b>	<b>Forderungen aus Lieferungen und Leistungen gegenüber Dritten</b>	<b>50'114.01</b>	<b>4'347.37</b>	<b>35'436.48</b>	<b>19'024.90</b>
1010.10	Forderungen Einmalgebühren	10'583.43	3'672.37		14'255.80
1010.40	Forderungen Hundesteuern	5'390.00	220.00	5'440.00	170.00
1010.50	Forderungen Feuerwehrabgaben / Tourismusabgaben	34'140.58	455.00	29'996.48	4'599.10
<b>1011</b>	<b>Kontokorrente mit Dritten</b>	<b>-437'034.97</b>	<b>-173'865.57</b>	<b>-578'492.93</b>	<b>-32'407.61</b>
1011.01	Kontokorrent mit Kanton	62'509.75	130'949.91	-78'948.21	272'407.87
1011.02	Kontokorrent mit Bund	5'961.45		5'961.45	0.00
1011.03	Kontokorrent mit kath. Kirchen	500.00		500.00	0.00
1011.05	Kontokorrent mit Gemeinden	24'367.20	16'200.00	24'367.20	16'200.00
1011.12	Kontokorrent Finanzdirektion Uri (URTax)	-530'373.37	-321'015.48	-530'373.37	-321'015.48
<b>1012</b>	<b>Steuerforderungen</b>	<b>53.20</b>	<b>53.20</b>	<b>53.20</b>	<b>53.20</b>
1012.41	Feuerwehrabgaben	53.20	53.20	53.20	53.20
<b>1015</b>	<b>Interne Kontokorrente</b>	<b>100'955.05</b>	<b>90'677.48</b>	<b>98'303.51</b>	<b>93'329.02</b>
1015.30	KK mit Wasserversorgung	100'955.05	90'677.48	98'303.51	93'329.02
<b>1019</b>	<b>Übrige Forderungen</b>	<b>19'247.40</b>	<b>25'938.38</b>	<b>2.93</b>	<b>45'182.85</b>
1019.10	Forderungen Verrechnungssteuer	19'247.40	25'938.38	2.93	45'182.85

# 8.5 Bilanz

Druckdatum: 16.04.2024

Konto	Bilanz Bestandesgliederung HRM2	Bestand per 01.01.2023	Veränderungen		Bestand per 31.12.2023
			Zuwachs	Abgang	
<b>102</b>	<b>Kurzfristige Finanzanlagen</b>		<b>3'700'000.00</b>	<b>2'000'000.00</b>	<b>1'700'000.00</b>
<b>1023</b>	<b>Festgelder</b>		<b>3'700'000.00</b>	<b>2'000'000.00</b>	<b>1'700'000.00</b>
1023.01	Mittelfristige Festgelder (ab 3 Mte.)	0.00	3'700'000.00	2'000'000.00	1'700'000.00
<b>104</b>	<b>Aktive Rechnungsabgrenzungen</b>	<b>129'552.21</b>	<b>-270'841.13</b>	<b>-142'471.82</b>	<b>1'182.90</b>
<b>1049</b>	<b>Übrige aktive Rechnungsabgrenzungen</b>	<b>129'552.21</b>	<b>-270'841.13</b>	<b>-142'471.82</b>	<b>1'182.90</b>
1049.01	Transitorische Aktiven	129'552.21	-270'841.13	-142'471.82	1'182.90
<b>107</b>	<b>Langfristige Finanzanlagen</b>	<b>1'208'952.00</b>	<b>550'973.60</b>	<b>782'300.00</b>	<b>977'625.60</b>
<b>1070</b>	<b>Aktien und Anteilscheine</b>	<b>28'952.00</b>	<b>470'973.60</b>	<b>12'300.00</b>	<b>487'625.60</b>
1070.01	Aktien und Anteilscheine	28'952.00	1'153.60		30'105.60
1070.04	Aktien Elektrizitätswerk Altdorf (EWA)	0.00	469'820.00	12'300.00	457'520.00
<b>1071</b>	<b>Verzinsliche Anlagen</b>	<b>1'180'000.00</b>	<b>80'000.00</b>	<b>770'000.00</b>	<b>490'000.00</b>
1071.00	Termingeldanlagen Banken "Stiftungen"	0.00	80'000.00		80'000.00
1071.03	Darlehen an Seilbahngenossenschaft Golzem (Projekt "Alpenkiosk") (8.17 - 7.27)	100'000.00		50'000.00	50'000.00
1071.05	Darlehen an Ärztezentrum Silenen AG (3.22 - 3.32)	480'000.00		120'000.00	360'000.00
1071.06	Darlehen an Kirchgemeinde Silenen (7.22-3.23)	600'000.00		600'000.00	0.00
<b>108</b>	<b>Sach- und immaterielle Anlagen FV</b>	<b>5'640'100.00</b>	<b>7'164.90</b>	<b>7'164.90</b>	<b>5'640'100.00</b>
<b>1080</b>	<b>Grundstücke FV</b>	<b>22'300.00</b>			<b>22'300.00</b>
1080.01	Landparzelle/Quelle Schützenbrunnen, Silenen	22'300.00			22'300.00
<b>1084</b>	<b>Gebäude FV</b>	<b>5'617'800.00</b>	<b>7'164.90</b>	<b>7'164.90</b>	<b>5'617'800.00</b>
1084.01	Liegenschaft Rusli, Silenen	608'000.00			608'000.00
1084.02	Liegenschaft Arzthaus, Silenen	550'000.00	5'999.75	5'999.75	550'000.00
1084.03	Liegenschaft Lehrerhaus, Silenen	496'000.00			496'000.00
1084.04	Liegenschaft Gemeindehaus (Wohntrakt), Silenen	2'192'800.00			2'192'800.00
1084.05	Liegenschaft (STWE) Ärztezentrum Silenen	1'771'000.00	1'165.15	1'165.15	1'771'000.00
<b>14</b>	<b>Verwaltungsvermögen</b>	<b>873'797.40</b>	<b>1'346'976.00</b>	<b>1'510'571.40</b>	<b>710'202.00</b>
<b>140</b>	<b>Sachanlagen VV</b>	<b>861'432.60</b>	<b>1'308'202.05</b>	<b>1'482'529.50</b>	<b>687'105.15</b>
<b>1401</b>	<b>Strassen und Verkehrswege VV</b>	<b>550'042.20</b>	<b>1'214'275.30</b>	<b>1'360'866.15</b>	<b>403'451.35</b>
1401.01	Div. Gemeindestrassen/-plätze/-brücken	8'954.50	1.00	600.00	8'355.50

## 8.5 Bilanz

Druckdatum: 16.04.2024

Konto	Bilanz Bestandesgliederung HRM2	Bestand per 01.01.2023	Veränderungen		Bestand per 31.12.2023
			Zuwachs	Abgang	
1401.02	Diverse Wanderwege	14'213.60		1'000.00	13'213.60
1401.03	Strassen/Umgebung Schadenplatz Bristen, Unwetter 2005	4'657.60		300.00	4'357.60
1401.06	Sanierung Trockenmauern / Stützbauwerke am Riedweg	42'455.25	102'000.00	77'465.15	66'990.10
1401.07	Sanierung Staldenstrasse, Silenen, inkl. Neubau Brücke über SBB	1.00		1.00	0.00
1401.08	Sanierung Gemeindestrasse Dorf, Bristen u. Wehrebrücke bis Brücke Biel	30'793.50	1'104'520.85	979'500.00	155'814.35
1401.09	Sanierung Wehrebrücke und Notstrasse Eichhomboden, Bristen	300'379.30	3'053.35	221'200.00	82'232.65
1401.10	Grünstreifen entlang Wohngebiet Grund	94'342.80	1'082.10	56'700.00	38'724.90
1401.11	Sanierung Buchholzstrasse	53'201.00	3'618.00	24'000.00	32'819.00
1401.12	Übernahme Teilstück Grundstrasse, Amsteg	1'043.65		100.00	943.65
<b>1403</b>	<b>Übrige Tiefbauten</b>	<b>95'044.25</b>	<b>41'386.45</b>	<b>58'563.75</b>	<b>77'866.95</b>
1403.01	Div. Schutz-/Sicherheitsbauten	33'582.60		2'400.00	31'182.60
1403.04	Begegnungsplatz Grund, Amsteg	61'461.65	41'386.45	56'163.75	46'684.35
<b>1404</b>	<b>Hochbauten VV</b>	<b>154'560.20</b>	<b>30'695.85</b>	<b>20'899.40</b>	<b>164'356.65</b>
1404.01	Gemeindehaus (Verwaltungstrakt)	779.35	10'087.10	1'100.00	9'766.45
1404.02	Gemeindehaus (Öffentlicher ZS-Schutzraum)	1.00			1.00
1404.03	Gemeinde-Pavillon (Sitzungszimmer)	9'478.00		900.00	8'578.00
1404.04	Schulanlage Silenen	75'272.65		7'500.00	67'772.65
1404.05	Schulanlage Amsteg	43'320.10		4'300.00	39'020.10
1404.06	Schulanlage Bristen	3'234.60	20'608.75	4'600.00	19'243.35
1404.07	Sportanlagen S/A/B	14'869.65		1'500.00	13'369.65
1404.08	Feuerwehrgebäude Silenen/Amsteg	2'236.60		499.40	1'737.20
1404.09	Feuerwehrgebäude Bristen	5'366.25		500.00	4'866.25
1404.10	Begehbarmachung Dörfliturm	1.00			1.00
1404.11	WC-Anlage beim Golzernsee	1.00			1.00
<b>1406</b>	<b>Mobilien VV</b>	<b>61'785.95</b>	<b>21'844.45</b>	<b>42'200.20</b>	<b>41'430.20</b>
1406.01	EDV-Anlage Gemeindeverwaltung	1.00			1.00
1406.02	Gemeindefahrzeug	24'841.00		12'400.00	12'441.00
1406.03	Fahrzeuge Feuerwehren S/A/B	1.00			1.00
1406.04	Mobilien, Geräte Feuerwehren S/A/B	21'601.40	21'844.45	21'800.20	21'645.65
1406.05	EDV-Anlagen Schule	3'310.65		2'000.00	1'310.65
1406.06	Geräte, Maschinen und Anlagen	12'030.90		6'000.00	6'030.90
<b>142</b>	<b>Immaterielle Anlagen</b>	<b>2'467.90</b>		<b>1'200.00</b>	<b>1'267.90</b>
<b>1429</b>	<b>Übrige immaterielle Anlagen</b>	<b>2'467.90</b>		<b>1'200.00</b>	<b>1'267.90</b>
1429.01	Orts- und Zonenplanung	2'467.90		1'200.00	1'267.90
<b>145</b>	<b>Beteiligungen, Grundkapitalien</b>	<b>5'852.00</b>		<b>2'000.00</b>	<b>3'852.00</b>

## 8.5 Bilanz

Druckdatum: 16.04.2024

Konto	Bilanz Bestandesgliederung HRM2	Bestand per 01.01.2023	Veränderungen		Bestand per 31.12.2023
			Zuwachs	Abgang	
<b>1452</b>	<b>Beteiligungen an Gemeinden und Gemeindezweckverbänden</b>	<b>1.00</b>			<b>1.00</b>
1452.01	Beteiligungen Abwasser Uri	1.00			1.00
<b>1454</b>	<b>Beteiligungen an öffentlichen Unternehmungen</b>	<b>3'251.00</b>		<b>2'000.00</b>	<b>1'251.00</b>
1454.01	Aktien EWA	2'000.00		2'000.00	0.00
1454.02	Aktien Auto AG Uri	250.00			250.00
1454.03	Uri Tourismus AG (Beteiligung)	1'000.00			1'000.00
1454.04	Aktien Kraftwerk Bristen AG	1.00			1.00
<b>1455</b>	<b>Beteiligungen an privaten Unternehmungen</b>	<b>2'600.00</b>			<b>2'600.00</b>
1455.01	Aktien Lisag Uri	2'600.00			2'600.00
<b>146</b>	<b>Investitionsbeiträge</b>	<b>4'044.90</b>	<b>38'773.95</b>	<b>24'841.90</b>	<b>17'976.95</b>
<b>1466</b>	<b>Investitionsbeiträge an private Organisationen ohne Erwerbszweck</b>	<b>4'044.90</b>	<b>38'773.95</b>	<b>24'841.90</b>	<b>17'976.95</b>
1466.01	Ausbau Wasserversorgungen	3'201.00	17'373.95	2'600.00	17'974.95
1466.02	Beitrag an Güterweg Schattigberge-Lungenberg-Golzern	1.00			1.00
1466.04	Beitrag an Strassenbeleuchtung Efibach	842.90		841.90	1.00
1466.09	Beitrag an Freestyle-Park Silenen	0.00	21'400.00	21'400.00	0.00
<b>2</b>	<b>Passiven</b>	<b>9'374'271.50</b>	<b>4'484'949.92</b>	<b>3'963'918.70</b>	<b>9'895'302.72</b>
<b>20</b>	<b>Fremdkapital</b>	<b>2'568'956.72</b>	<b>4'042'430.68</b>	<b>3'923'323.02</b>	<b>2'688'064.38</b>
<b>200</b>	<b>Laufende Verbindlichkeiten</b>	<b>263'439.70</b>	<b>3'437'609.71</b>	<b>3'397'233.99</b>	<b>303'815.42</b>
<b>2000</b>	<b>Laufende Verbindlichkeiten aus Lieferungen und Leistungen von Dritten</b>	<b>262'439.70</b>	<b>3'437'603.71</b>	<b>3'397'227.99</b>	<b>302'815.42</b>
2000.01	Kreditoren Sammelkonto	262'439.70	3'437'603.71	3'397'227.99	302'815.42
<b>2001</b>	<b>Kontokorrente mit Dritten</b>		<b>6.00</b>	<b>6.00</b>	
2001.41	Quellensteuern Kanton	0.00	6.00	6.00	0.00
<b>2006</b>	<b>Depotgelder und Kautionen</b>	<b>1'000.00</b>			<b>1'000.00</b>
2006.01	Schlüsseldepots Gemeindehaus	1'000.00			1'000.00
<b>204</b>	<b>Passive Rechnungsabgrenzungen</b>	<b>396'897.00</b>	<b>581'434.49</b>	<b>406'221.55</b>	<b>572'109.94</b>
<b>2049</b>	<b>Übrige passive Rechnungsabgrenzungen</b>	<b>396'897.00</b>	<b>581'434.49</b>	<b>406'221.55</b>	<b>572'109.94</b>
2049.01	Transitorische Passiven	396'897.00	581'434.49	406'221.55	572'109.94

## 8.5 Bilanz

Druckdatum: 16.04.2024

Konto	Bilanz Bestandesgliederung HRM2	Bestand per 01.01.2023	Veränderungen		Bestand per 31.12.2023
			Zuwachs	Abgang	
<b>206</b>	<b>Langfristige Finanzverbindlichkeiten</b>	<b>290'600.00</b>		<b>50'600.00</b>	<b>240'000.00</b>
<b>2064</b>	<b>Darlehen, Schuldscheine</b>	<b>240'000.00</b>			<b>240'000.00</b>
2064.04	Darlehen Kanton Uri, 01.04.22-01.04.27, Ärztezentrum Silenen AG	240'000.00			240'000.00
<b>2069</b>	<b>Übrige langfristige Finanzverbindlichkeiten</b>	<b>50'600.00</b>		<b>50'600.00</b>	
2069.02	IH-Darlehen Bund, 31.12.95 - 31.12.2023, Schulhauserweiterung Silenen	50'600.00		50'600.00	0.00
<b>209</b>	<b>Verbindlichkeiten gegenüber Spezialfinanzierungen und Fonds im Fremdkapital</b>	<b>1'618'020.02</b>	<b>23'386.48</b>	<b>69'267.48</b>	<b>1'572'139.02</b>
<b>2090</b>	<b>Verbindlichkeiten gegenüber Spezialfinanzierungen im Fremdkapital</b>	<b>1'495'432.55</b>	<b>12'408.35</b>	<b>59'958.55</b>	<b>1'447'882.35</b>
2090.01	Ersatzabgaben Schutzraumbauten	23'656.55			23'656.55
2090.02	Waldverbauung Bristen	47'181.20	88.35	4'658.55	42'611.00
2090.03	Beiträge Schützengesellschaften Erstfeld/Schattdorf	44'870.15	3'320.00		48'190.15
2090.04	Perimeterbeiträge	7'332.65	9'000.00	5'000.00	11'332.65
2090.05	Ersatzwasserversorgungsanlagen ATG	1'357'700.00		50'300.00	1'307'400.00
2090.06	Ersatzabgaben Parkplätze	14'692.00			14'692.00
<b>2091</b>	<b>Verbindlichkeiten gegenüber Fonds im Fremdkapital</b>	<b>122'587.47</b>	<b>10'978.13</b>	<b>9'308.93</b>	<b>124'256.67</b>
2091.01	Sportstiftung Walter Tresch	37'323.38	10'949.11	9'234.43	39'038.06
2091.02	Stiftung "Vertrau auf Gott"	50'445.00	29.02		50'474.02
2091.03	Stiftung "Mittagstisch Gemeinde Silenen"	34'819.09		74.50	34'744.59
<b>29</b>	<b>Eigenkapital</b>	<b>6'805'314.78</b>	<b>442'519.24</b>	<b>40'595.68</b>	<b>7'207'238.34</b>
<b>291</b>	<b>Fonds im Eigenkapital</b>	<b>221'341.00</b>	<b>59'282.98</b>		<b>280'623.98</b>
<b>2910</b>	<b>Fonds im Eigenkapital</b>	<b>10'504.20</b>			<b>10'504.20</b>
2910.12	Touristische Signalisationstafeln	10'504.20			10'504.20
<b>2911</b>	<b>Legate und Stiftungen ohne eigene Rechtspersönlichkeit im Eigenkapital</b>	<b>210'836.80</b>	<b>59'282.98</b>		<b>270'119.78</b>
2911.01	Elementarschaden- und Katastrophenhilfefonds	100'376.90	192.40		100'569.30
2911.02	Schul- und Kindergartenfonds	60'459.90	59'090.58		119'550.48
2911.05	Fonds "UBE"	50'000.00			50'000.00
<b>293</b>	<b>Vorfinanzierungen</b>	<b>3'768'600.00</b>	<b>300'000.00</b>	<b>5'900.00</b>	<b>4'062'700.00</b>
<b>2930</b>	<b>Vorfinanzierungen</b>	<b>3'768'600.00</b>	<b>300'000.00</b>	<b>5'900.00</b>	<b>4'062'700.00</b>
2930.01	Vorfinanzierung Unwetter 2005	270'700.00		300.00	270'400.00
2930.02	Vorfinanzierung Schulhausbauten	694'500.00	150'000.00		844'500.00
2930.03	Vorfinanzierung Groberschliessungen	930'100.00	150'000.00	700.00	1'079'400.00

# 8.5 Bilanz

Druckdatum: 16.04.2024

Konto	Bilanz Bestandesgliederung HRM2	Bestand per 01.01.2023	Veränderungen		Bestand per 31.12.2023
			Zuwachs	Abgang	
2930.04	Vorfinanzierung Selderboden	155'300.00		1'500.00	153'800.00
2930.05	Vorfinanzierung Schutz-/Sicherheitsbauten	433'000.00		2'400.00	430'600.00
2930.06	Vorfinanzierung Wanderwege	285'000.00		1'000.00	284'000.00
2930.09	Vorfinanzierung Talstrasse Bristen	450'000.00			450'000.00
2930.10	Vorfinanzierung Wehrebrücke Bristen	450'000.00			450'000.00
2930.13	Vorfinanzierung öffentliche Plätze	100'000.00			100'000.00
<b>296</b>	<b>Neubewertungsreserven Finanzvermögen</b>	<b>152'000.00</b>			<b>152'000.00</b>
<b>2960</b>	<b>Neubewertungsreserve Finanzvermögen</b>	<b>152'000.00</b>			<b>152'000.00</b>
2960.01	Neubewertungsreserve Finanzvermögen	152'000.00			152'000.00
<b>299</b>	<b>Bilanzüberschuss/-fehlbetrag</b>	<b>2'663'373.78</b>	<b>83'236.26</b>	<b>34'695.68</b>	<b>2'711'914.36</b>
<b>2990</b>	<b>Jahresergebnis</b>	<b>34'695.68</b>	<b>48'540.58</b>	<b>34'695.68</b>	<b>48'540.58</b>
2990.01	Ergebnis Rechnungsjahr	34'695.68	48'540.58	34'695.68	48'540.58
<b>2999</b>	<b>Kumulierte Ergebnisse der Vorjahre</b>	<b>2'628'678.10</b>	<b>34'695.68</b>		<b>2'663'373.78</b>
2999.01	Eigenkapital Gemeinde	2'628'678.10	34'695.68		2'663'373.78
	<b>Total Aktiven</b>	<b>9'374'271.50</b>	<b>28'934'093.05</b>	<b>28'413'061.83</b>	<b>9'895'302.72</b>
	<b>Total Passiven</b>	<b>9'374'271.50</b>	<b>4'484'949.92</b>	<b>3'963'918.70</b>	<b>9'895'302.72</b>
	Aktivenüberschuss				0.00



# WASSERVERSORGUNG SILENEN



# RECHNUNG 2023

## 9.1 Bericht 2023 der Wasserkommission

Geschätzte Mitbürgerinnen und Mitbürger

Das oberste leitende Organ der Wasserversorgung Silenen ist die Wasserkommission. Ihr obliegen die Projektierung, Bau, Betrieb, Unterhalt, Qualitätssicherung, Werterhaltung und Finanzierung der öffentlichen Wasserversorgung. Die Wasserkommission Silenen (WKS) wurde an der Gemeindeversammlung vom 22. November 2023 für die Amtsdauer vom 01.01.2024 bis 31.12.2025 gewählt. Präsident Peter Jauch reichte per Ende 2023 seine Demission ein. Als sein Nachfolger wurde das bisherige Mitglied Marcel Jauch gewählt. Als Ersatz für den vakanten Sitz wurde Damian Herger neu in das Gremium gewählt. Ein weiteres Kommissionsmitglied bestimmt der Gemeinderat aus seiner Mitte (Art. 12 Abs. 2 Verordnung über die Wasserversorgung Silenen). Die Wasserkommission setzt sich wie folgt zusammen:

- Marcel Jauch, Silenen (Präsident)
- Franz Gnos, Amsteg (Vizepräsident)
- Damian Herger, Silenen (Verwalter)
- Josef Echser, Silenen (Bau)
- Reto Müller, Silenen (Vertreter Gemeinderat)
- Thomas Püntener, Bürglen (Geschäftsleitung, beratende Stimme)

Im Jahr 2023 fanden vier Kommissionssitzungen statt. Zudem fand eine Orientierungsversammlung und eine Strategiesitzung mit den konzessionsnehmenden Wassergenossenschaften statt. Die Wasserkommission befasste sich in erster Linie mit der Erarbeitung der Tarifordnung der Wasserversorgung Silenen. Weiter wurden erste Abklärungen bezüglich einer möglichen Übernahme der Wassergenossenschaften im Gebiet Silenerboden gemacht.

Die Erfolgsrechnung der Wasserversorgung Silenen schliesst bei einem Aufwand von CHF 110'592.71 und einem Ertrag von ebenfalls CHF 110'592.71 mit einem Resultat von CHF 0.00 ab. Die Jahresrechnung schliesst somit gleich ab, wie budgetiert. Der Gesamtaufwand ist somit CHF 8'692.71 höher als budgetiert. Dieser Mehraufwand ist in erster Linie auf die Installation einer Notstromversorgung in der Pumpstation Schützen und im Reservoir Chatzensternen zurückzuführen.

Die Wasserkommission Silenen wird anlässlich der Gemeindeversammlung über die grösseren Positionen der Rechnung 2023 orientieren. Die Wasserkommission beantragt, die Jahresrechnung 2023 der Wasserversorgung Silenen zu genehmigen.

Die Wasserkommission dankt den Gemeindewerken Erstfeld und dem Wasserwart Peter Furrer für die pflichtbewusste und umsichtige Arbeit in Bezug auf die Wartung der Wasserversorgungsanlagen sowie der Bauabteilung Silenen für die Ausführung der administrativen Aufgaben.

Silenen, im April 2024

**WASSERKOMMISSION SILENEN**

## 9.2 Wasserrechnung / Bericht und Antrag Rechnungsprüfungskommission

Bericht und Antrag der Rechnungsprüfungskommission

Sehr geehrte Mitbürgerinnen und Mitbürger

Die Mitglieder der Rechnungsprüfungskommission der Gemeinde Silenen haben die vorliegende Wasserrechnung 2023 anhand von Stichproben geprüft. Dabei haben sie festgestellt, dass

- die geprüfte Rechnung (Erfolgsrechnung, Investitionsrechnung, Bilanz) ordnungsgemäss geführt ist;
- allfällige Budgetabweichungen erklär-, respektive begründbar sind;
- die Darstellung der Vermögenslage gemäss Bilanz korrekt und die gesetzlichen Vorschriften eingehalten sind.

Aufgrund der Ergebnisse ihrer Prüfungen beantragt die Rechnungsprüfungskommission, die Wasserrechnung 2023 zu genehmigen und die Wasserkommission sowie die Verwaltung zu entlasten.

Die Rechnungsprüfungskommission dankt den Behörden und der Wasserkommission Silenen sowie der Bauabteilung, insbesondere dem Bauschreiber Thomas Püntener, für ihre pflichtbewusste und umsichtige Arbeit.

Silenen, 04. April 2024

Die Rechnungsprüfungskommission Silenen:

Patrik Muoser, Präsident  
Albin Omlin, Mitglied  
Stefan Tresch, Mitglied

Konto	Laufende Rechnung Erfolgsrechnung (gestaffelt nach HRM2)	Rechnung 2023 Aufwand / Ertrag	Budget 2023 Aufwand / Ertrag	Rechnung 2022 Aufwand / Ertrag
	<b>Betrieblicher Aufwand</b>	<b>110'593</b>	<b>101'900</b>	<b>92'974</b>
30	Personalaufwand	5'287	6'400	4'969
31	Sach- und übriger Betriebsaufwand	63'665	51'400	50'847
33	Abschreibungen Verwaltungsvermögen	3'200	-	600
35	Einlagen in Fonds und Spezialfinanzierungen	-	-	-
36	Transferaufwand	-	500	-
37	Durchlaufende Beiträge	16'841	22'000	14'859
39	Interne Verrechnungen	21'600	21'600	21'700
	<b>Betrieblicher Ertrag</b>	<b>110'593</b>	<b>101'900</b>	<b>92'974</b>
40	Fiskalertrag	-	-	-
41	Regalien und Konzessionen	-	-	-
42	Entgelte	-	-	-
43	Verschiedene Erträge	-	-	-
45	Entnahmen aus Fonds und Spezialfinanzierungen	50'300	79'900	50'300
46	Transferertrag	43'452	-	27'815
47	Durchlaufende Beiträge	16'841	22'000	14'859
49	Interne Verrechnungen	-	-	-
	<b>Ergebnis aus betrieblicher Tätigkeit</b>	<b>-</b>	<b>-</b>	<b>-</b>
34	Finanzaufwand	-	-	-
44	Finanzertrag	-	-	-
	<b>Ergebnis aus Finanzierung</b>	<b>-</b>	<b>-</b>	<b>-</b>
	<b>Operatives Ergebnis</b>	<b>-</b>	<b>-</b>	<b>-</b>
38	Ausserordentlicher Aufwand	-	-	-
48	Ausserordentlicher Ertrag	-	-	-
	<b>Ausserordentliches Ergebnis</b>	<b>-</b>	<b>-</b>	<b>-</b>
	<b>Gesamtergebnis Erfolgsrechnung</b>	<b>-</b>	<b>-</b>	<b>-</b>



## 9.4 Erfolgsrechnung nach Funktionen

Druckdatum:

16.04.2024

### Wasserversorgung Silenen

Konto	Erfolgsrechnung Funktionale Gliederung LR HRM2	Rechnung 2023		Budget 2023		Rechnung 2022	
		Aufwand	Ertrag	Aufwand	Ertrag	Aufwand	Ertrag
<b>7</b>	<b>UMWELTSCHUTZ UND RAUMORDNUNG</b>	<b>110'592.71</b>	<b>110'592.71</b>	<b>101'900.00</b>	<b>101'900.00</b>	<b>92'973.97</b>	<b>92'973.97</b>
<b>710</b>	<b>Wasserversorgung</b>	<b>110'592.71</b>	<b>110'592.71</b>	<b>101'900.00</b>	<b>101'900.00</b>	<b>92'973.97</b>	<b>92'973.97</b>
710.3000.00	Tag- und Sitzungsgelder	5'200.00		6'200.00		4'900.00	
710.3050.10	Sozialversicherungsbeiträge	86.60		200.00		68.50	
710.3101.00	Betriebs- und Verbrauchsmaterial	48.00		300.00		396.80	
710.3111.00	Anschaffung Apparate, Maschinen, Geräte, Fahrzeuge, Werkzeuge	132.50		500.00		76.50	
710.3120.00	Energie, Wasser und Entsorgung	11'869.40		12'200.00		8'802.75	
710.3130.10	Porti, Telefon	2'031.15		2'500.00		2'094.20	
710.3130.30	Post- und Bankspesen, Kreditkartengebühren	60.00				52.46	
710.3131.00	Konzept für Wasserversorgung					303.60	
710.3134.00	Versicherungsprämien	6'070.55		6'000.00		6'019.80	
710.3143.00	Betrieb und Unterhalt, Ersatzwasserleitung Silenerboden	28'413.30		16'000.00		17'940.30	
710.3144.00	Unterhalt Kraftwerk Plattiberg					5'634.85	
710.3153.00	Unterhalt EDV	6'713.15		6'500.00		1'846.55	
710.3169.00	Betriebskostenanteil Verbindungsleitung Notwasser	7'465.60		7'100.00		7'112.00	
710.3170.00	Spesenentschädigungen	246.00		200.00		215.20	
710.3199.00	Übriger Betriebsaufwand	615.59		100.00		351.50	
710.3300.10	Planmässige Abschreibungen Wasserversorgung	3'200.00				600.00	
710.3636.00	Beiträge an private Organisationen ohne Erwerbszweck			500.00			
710.3704.00	Weiterleitung Einspeisevergütung (EVS) TWKW Plattiberg an ATG	16'840.87		22'000.00		14'858.96	
710.3910.00	Interne Verrechnung von Personalaufwand	11'100.00		11'100.00		10'700.00	
710.3910.10	Interne Verrechnung von Personalaufwand, Ersatzwasserleitung Silenerboden	9'200.00		9'200.00		9'700.00	
710.3930.00	Interne Verrechnung von Betriebs- und Verwaltungskosten	1'300.00		1'300.00		1'300.00	
710.4503.00	Entnahmen aus übrigen zweckgebundenen Fremdmitteln des FK		50'300.00		79'900.00		50'300.00
710.4612.00	Gemeindebeitrag von Einwohnergemeinde Silenen		43'451.84				27'815.01
710.4704.00	Einnahmen Einspeisevergütung (EVS) TWKW Plattiberg von Pronovo AG		16'840.87		22'000.00		14'858.96
	<b>Total</b>	<b>110'592.71</b>	<b>110'592.71</b>	<b>101'900.00</b>	<b>101'900.00</b>	<b>92'973.97</b>	<b>92'973.97</b>
	<b>Gesamttotal</b>	<b>110'592.71</b>	<b>110'592.71</b>	<b>101'900.00</b>	<b>101'900.00</b>	<b>92'973.97</b>	<b>92'973.97</b>

# 9.5 Investitionsrechnung nach Funktionen

Druckdatum:

16.04.2024

## Wasserversorgung Silenen

Konto	Investitionsrechnung Funktionale Gliederung IR HRM2	Rechnung 2023		Budget 2023		Rechnung 2022	
		Ausgaben	Einnahmen	Ausgaben	Einnahmen	Ausgaben	Einnahmen
7	<b>UMWELTSCHUTZ UND RAUMORDNUNG</b>	<b>17'251.80</b>		<b>10'000.00</b>		<b>9'220.45</b>	
	Netto Ausgaben		17'251.80		10'000.00		9'220.45
710	<b>Wasserversorgung</b>	<b>17'251.80</b>		<b>10'000.00</b>		<b>9'220.45</b>	
710.5030.13	Wasserversorgung Silenen	17'251.80		10'000.00		9'220.45	
	<b>Total</b>	<b>17'251.80</b>		<b>10'000.00</b>		<b>9'220.45</b>	
	Netto Ausgaben		17'251.80		10'000.00		9'220.45
	<b>Gesamttotal</b>	<b>17'251.80</b>	<b>17'251.80</b>	<b>10'000.00</b>	<b>10'000.00</b>	<b>9'220.45</b>	<b>9'220.45</b>

## 9.6 Bilanz

Druckdatum: 16.04.2024

### Wasserversorgung Silenen

Konto	Bilanz Bestandesgliederung HRM2	Bestand per 01.01.2023	Veränderungen		Bestand per 31.12.2023
			Zuwachs	Abgang	
<b>1</b>	<b>Aktiven</b>	<b>119'922.45</b>	<b>181'541.00</b>	<b>183'290.86</b>	<b>118'172.59</b>
<b>10</b>	<b>Finanzvermögen</b>	<b>111'302.00</b>	<b>164'289.20</b>	<b>180'090.86</b>	<b>95'500.34</b>
<b>100</b>	<b>Flüssige Mittel und kurzfristige Geldanlagen</b>	<b>83'486.99</b>	<b>114'119.28</b>	<b>150'275.85</b>	<b>47'330.42</b>
<b>1002</b>	<b>Bank</b>	<b>83'486.99</b>	<b>114'119.28</b>	<b>150'275.85</b>	<b>47'330.42</b>
1002.00	Bankkontos, diverse Banken	83'486.99	114'119.28	150'275.85	47'330.42
<b>104</b>	<b>Aktive Rechnungsabgrenzungen</b>	<b>27'815.01</b>	<b>50'169.92</b>	<b>29'815.01</b>	<b>48'169.92</b>
<b>1049</b>	<b>Übrige aktive Rechnungsabgrenzungen</b>	<b>27'815.01</b>	<b>50'169.92</b>	<b>29'815.01</b>	<b>48'169.92</b>
1049.01	Transitorische Aktiven	27'815.01	50'169.92	29'815.01	48'169.92
<b>14</b>	<b>Verwaltungsvermögen</b>	<b>8'620.45</b>	<b>17'251.80</b>	<b>3'200.00</b>	<b>22'672.25</b>
<b>140</b>	<b>Sachanlagen VV</b>	<b>8'620.45</b>	<b>17'251.80</b>	<b>3'200.00</b>	<b>22'672.25</b>
<b>1403</b>	<b>Übrige Tiefbauten</b>	<b>8'620.45</b>	<b>17'251.80</b>	<b>3'200.00</b>	<b>22'672.25</b>
1403.01	Wasserversorgung Silenen	8'620.45	17'251.80	3'200.00	22'672.25
<b>2</b>	<b>Passiven</b>	<b>119'922.45</b>	<b>117'521.05</b>	<b>119'270.91</b>	<b>118'172.59</b>
<b>20</b>	<b>Fremdkapital</b>	<b>119'922.45</b>	<b>117'521.05</b>	<b>119'270.91</b>	<b>118'172.59</b>
<b>200</b>	<b>Laufende Verbindlichkeiten</b>	<b>101'012.30</b>	<b>90'677.48</b>	<b>98'360.76</b>	<b>93'329.02</b>
<b>2000</b>	<b>Laufende Verbindlichkeiten aus Lieferungen und Leistungen von Dritten</b>	<b>57.25</b>		<b>57.25</b>	
2000.50	Keditoren Sammelkonto	57.25		57.25	0.00
<b>2005</b>	<b>Interne Kontokorrente</b>	<b>100'955.05</b>	<b>90'677.48</b>	<b>98'303.51</b>	<b>93'329.02</b>
2005.10	KK Einwohnergemeinde	100'955.05	90'677.48	98'303.51	93'329.02
<b>204</b>	<b>Passive Rechnungsabgrenzungen</b>	<b>18'910.15</b>	<b>26'843.57</b>	<b>20'910.15</b>	<b>24'843.57</b>
<b>2049</b>	<b>Übrige passive Rechnungsabgrenzungen</b>	<b>18'910.15</b>	<b>26'843.57</b>	<b>20'910.15</b>	<b>24'843.57</b>
2049.01	Transitorische Passiven	18'910.15	26'843.57	20'910.15	24'843.57
	<b>Total Aktiven</b>	<b>119'922.45</b>	<b>181'541.00</b>	<b>183'290.86</b>	<b>118'172.59</b>
	<b>Total Passiven</b>	<b>119'922.45</b>	<b>117'521.05</b>	<b>119'270.91</b>	<b>118'172.59</b>
	Aktivenüberschuss				0.00