

EINWOHNERGEMEINDE SILENEN

RECHNUNG 2025



Sust und Dörfli Silenen

INHALTSVERZEICHNIS

Einwohnergemeinde		Seite
1	Überblick Jahresrechnung	
1.1	Gesamtbeurteilung	3
1.2	Gesamtübersicht	4
1.3	Bericht und Antrag Rechnungsprüfungskommission	5
2	Erfolgsrechnung	
2.1	Erfolgsrechnung gestaffelt nach HRM2	6
2.2	Zusammenzug Funktionale Gliederung	7
3	Zusammenzug Investitionsrechnung Funktionale Gliederung	8
4	Bilanz	9
5	Geldflussrechnung	10
6	Anhang	
6.1	Grundsätze zur Rechnungslegung	11
6.2	Anlagespiegel VV und FV	13
6.3	Beteiligungsspiegel	16
6.4	Rückstellungsspiegel	18
6.5	Gewährleistungsspiegel	19
6.6	Eigenkapitalnachweis	20
6.7	Finanzkennzahlen	21
7	Übersichten	
7.1	Wesentliche Abweichungen zum Budget 2025	24
7.2	Kreditkontrolle	31
8	Details zur Jahresrechnung	
8.1	Erfolgsrechnung nach Funktionen	32
8.2	Erfolgsrechnung nach Artengliederung	52
8.3	Investitionsrechnung nach Funktionen	55
8.4	Investitionsrechnung nach Artengliederung	58
8.5	Bilanz	59

INHALTSVERZEICHNIS

Wasserversorgung

9	Wasserrechnung	65
9.1	Bericht Wasserkommission	66
9.2	Bericht und Antrag Rechnungsprüfungskommission	67
9.3	Erfolgsrechnung gestaffelt nach HRM2	68
9.4	Erfolgsrechnung nach Funktionen	69
9.5	Investitionsrechnung nach Funktionen	70
9.6	Bilanz	71

1.1 Gesamtbeurteilung

Die Rechnung 2025 schliesst bei einem Aufwand von CHF 8'498'767.86 und einem Ertrag von CHF 8'540'328.30 mit einem **Ertragsüberschuss von CHF 41'560.44** ab. Das Budget rechnete mit einem Aufwandüberschuss von CHF 65'100.00. Somit schliesst die Rechnung 2025 um CHF 106'660.44 besser ab als budgetiert. Der Ertragsüberschuss wird dem Eigenkapital gutgeschrieben, so dass per 31. Dezember 2025 ein Eigenkapital von netto CHF 2'792'930.91 resultiert.

Hauptverantwortlich für dieses bessere Resultat sind vor allem Mehreinnahmen bei den Gemeindesteuern sowie beim kant. Finanzausgleich sowie Minderausgaben bei der Pflegefinanzierung. So konnten bei den Einkommenssteuern natürliche Personen rund CHF 218'000 (Rechnungsjahr) und CHF 159'000 (Vorjahre) mehr als budgetiert vereinnahmt werden. Bei den Vermögenssteuern waren es CHF 14'000 im Rechnungsjahr und 17'000 bei den Vorjahren. Die Quellensteuern schlugen mit rund CHF 18'000 plus positiv zu Buche. Ebenfalls waren Mehreinnahmen bei den Steuern juristische Personen von rund CHF 30'000 (Gewinnsteuern Vorjahre) und CHF 16'000 (Kapitalsteuern Rechnungsjahr) zu verzeichnen. Zusätzliche Mehreinnahmen von rund CHF 52'000 konnten beim Ressourcenausgleich (Finanzausgleich) und CHF 15'000 beim Bevölkerungslastenausgleich verbucht werden. Der Anteil am Ertrag kantonale Grundstückgewinnsteuer lag rund CHF 118'000 über den Erwartungen, der Anteil am Ertrag kantonale Erbschafts- und Schenkungssteuer CHF 84'000. Der Aufwand für die Pflegefinanzierung lag rund CHF 93'000 unter Budget, die Löhne für die Oberstufe blieben CHF 25'000, die Beiträge an Sonderschulen CHF 28'000, der Unterhalt Strassen / Verkehrswege CHF 24'000 und der Winterdienst CHF 23'000 unter den Erwartungen. Die Dividende der Kraftwerk Bristen AG war infolge einer Sonderdividende über dem Budget (Plus von CHF 36'000). Für Abschreibungen des Verwaltungsvermögens mussten (unter anderem infolge der zusätzlichen Abschreibungen des Vorjahres) CHF 76'000 weniger als vorgesehen aufgewendet werden. Auf der negativen Seite schlugen zum Beispiel die Löhne Kindergarten mit rund CHF 22'000, der Aufwand von rund CHF 22'000 für Wertberichtigungen Sachanlagen FV und der Aufwand bei der Ver- und Entsorgung Liegenschaften VV (Schule) mit Mehrkosten von CHF 32'000 Mehrkosten zu Buche. Ebenfalls fielen gegenüber dem Budget rund CHF 61'000 mehr für wirtschaftliche Sozialhilfe und CHF 18'000 weniger an Rückerstattungen und Kostenbeteiligungen Dritter (an Sozialhilfe) an. Des Weiteren wird wiederum ein Gemeindebeitrag an die Wasserversorgung Silenen geleistet (im Jahr 2025 rund CHF 34'000). Infolge der oben erwähnten diversen Mehreinnahmen und Minderausgaben konnten im Jahr 2025 nicht budgetierte zusätzliche Abschreibungen in der Höhe von CHF 820'000 getätigt werden. Ausserdem wurden zwei Vorfinanzierungen von je CHF 150'000 für Schulhausbauten und Groberschliessungen gebildet. Aufgelöst wurden Vorfinanzierungen im Betrag von rund CHF 271'000, dies für ordentliche und zusätzliche Abschreibungen sowie für die Bildung einer neuen Vorfinanzierung (siehe oben).

Die Investitionsrechnung verzeichnet Ausgaben von CHF 978'019.40 und Einnahmen von CHF 19'358.75. Dies führt zu einer **Zunahme der Nettoinvestitionen von CHF 958'660.65**. Die hauptsächlichen Investitionen von rund CHF 727'000 betreffen die Sanierung Gemeindestrasse Dorf, Bristen und Wehrebrücke bis Brücke Biel sowie den Beitrag an das Sanierungsprojekt der Seilbahngenossenschaft Golzern von CHF 75'000.00. Zusätzlich wurde in den Ersatz der EDV-Hard-/Software bei der Gemeindeverwaltung, in den Unterhalt der Schulhäuser Silenen und Bristen, in den Bau und Unterhalt von Sportanlagen, in den Ersatz von Quecksilberleuchten (4. Tranche Bristen), in die Sanierung der Buchholzstrasse, in die Parkplatzbewirtschaftung, in den Steinschlagschutz Frentschenbergstrasse, in die Revision der Nutzungsplanung sowie in diverse kleinere Projekte investiert.

Der Gemeinderat und die Schulkommission Silenen werden anlässlich der Gemeindeversammlung über die grösseren Positionen der Rechnung 2025 orientieren. Gleichzeitig möchten sie an dieser Stelle allen danken, die in irgendeiner Form zum guten Rechnungsabschluss 2025 beigetragen haben. Der Gemeinderat Silenen beantragt, die Jahresrechnung 2025 anlässlich der Gemeindeversammlung vom 20. Mai 2026, in Silenen zu genehmigen.

Silenen, im April 2026

GEMEINDERAT SILENEN

1.2 Gesamtübersicht

	Rechnung 2025	Budget 2025	Rechnung 2024	Abweichung R 2025 - B 2025	
Erfolgsrechnung					
Betrieblicher Aufwand	7'257'658	7'474'700	7'156'867	-217'042	-2.9%
Betrieblicher Ertrag	7'823'892	7'040'000	7'764'853	783'892	11.1%
Ergebnis aus betrieblicher Tätigkeit	566'234	-434'700	607'987	1'000'934	-230.3%
Finanzaufwand	82'163	48'900	114'419	33'263	68.0%
Finanzertrag	445'536	382'400	396'324	63'136	16.5%
Ergebnis aus Finanzierung	363'373	333'500	281'905	29'873	9.0%
Operatives Ergebnis	929'607	-101'200	889'891	1'030'807	-1'018.6%
Ausserordentlicher Aufwand	1'158'947	8'000	853'835	1'150'947	
Ausserordentlicher Ertrag	270'900	44'100	3'400	226'800	
Ausserordentliches Ergebnis	-888'047	36'100	-850'435	-924'147	
Gesamtergebnis Erfolgsrechnung	41'560	-65'100	39'456	106'660	-163.8%
Investitionsrechnung					
Investitionsausgaben	978'019	1'338'000	208'817	-359'981	-26.9%
Investitionseinnahmen	19'359	1'000	332'918	18'359	1835.9%
Nettoinvestitionen	958'661	1'337'000	-124'101	-378'339	-28.3%
Finanzierung					
Nettoinvestitionen	-958'661	-1'337'000	124'101	378'339	-28.3%
Selbstfinanzierung	1'042'326	71'800	925'159	970'526	1'351.7%
Selbstfinanzierungssaldo	83'665	-1'265'200	1'049'260	1'348'865	-106.6%
Selbstfinanzierungsgrad	108.7%	5.4%	-745.5%	103.4%	

1.3 Bericht und Antrag Rechnungsprüfungskommission

Bericht und Antrag der Rechnungsprüfungskommission

Sehr geehrte Mitbürgerinnen und Mitbürger

Die Mitglieder der Rechnungsprüfungskommission der Gemeinde Silenen haben die vorliegende Rechnung 2025 anhand von Stichproben geprüft. Dabei haben sie festgestellt, dass

- die geprüfte Rechnung (Erfolgsrechnung, Investitionsrechnung, Bilanz) ordnungsgemäss geführt ist;
- allfällige Budgetabweichungen erklär-, respektive begründbar sind;
- die Darstellung der Vermögenslage gemäss Bilanz korrekt ist und die gesetzlichen Vorschriften eingehalten sind.

Aufgrund der Ergebnisse ihrer Prüfungen beantragt die Rechnungsprüfungskommission, die Jahresrechnung 2025 zu genehmigen und den Gemeinderat, die Schulkommission sowie die Verwaltung zu entlasten.

Die Rechnungsprüfungskommission dankt den Behörden und der Gemeindeverwaltung, insbesondere dem Leiter Finanzen Peter Müller und dessen Stellvertreterin Kathrin Echser, für ihre pflichtbewusste und umsichtige Arbeit.

Silenen, 08. April 2026

Die Rechnungsprüfungskommission Silenen:

Albin Omlin, Präsident
Stefan Tresch, Mitglied
Nadia Müller, Mitglied

2.1 Erfolgsrechnung gestaffelt nach HRM2

	Rechnung 2025	Budget 2025	Rechnung 2024
Betrieblicher Aufwand	7'257'658.16	7'474'700	7'156'866.79
30 Personalaufwand	4'385'449.30	4'463'400.00	4'222'708.90
31 Sach- und übriger Betriebsaufwand	1'234'609.96	1'263'900.00	1'313'327.29
33 Abschreibungen Verwaltungsvermögen	103'571.40	179'200.00	67'344.65
35 Einlagen in Fonds und Spezialfinanzierungen	33'192.75	12'800.00	24'020.00
36 Transferaufwand	1'204'879.75	1'255'800.00	1'207'165.95
37 Durchlaufende Beiträge	-	-	-
39 Interne Verrechnungen	295'955.00	299'600.00	322'300.00
Betrieblicher Ertrag	7'823'892.15	7'040'000	7'764'853.40
40 Fiskalertrag	4'224'509.45	3'800'500.00	4'086'209.35
41 Regalien und Konzessionen	106'419.00	107'000.00	105'278.05
42 Entgelte	277'706.15	213'100.00	265'861.90
43 Verschiedene Erträge	-	-	-
45 Entnahmen aus Fonds und Spezialfinanzierungen	14'856.20	11'000.00	37'261.45
46 Transferertrag	2'904'446.35	2'587'200.00	2'947'942.65
47 Durchlaufende Beiträge	-	-	-
49 Interne Verrechnungen	295'955.00	321'200.00	322'300.00
Ergebnis aus betrieblicher Tätigkeit	566'233.99	-434'700	607'986.61
34 Finanzaufwand	82'162.90	48'900.00	114'419.30
44 Finanzertrag	445'536.15	382'400.00	396'323.85
Ergebnis aus Finanzierung	363'373.25	333'500	281'904.55
Operatives Ergebnis	929'607.24	-101'200	889'891.16
38 Ausserordentlicher Aufwand	1'158'946.80	8'000.00	853'835.05
48 Ausserordentlicher Ertrag	270'900.00	44'100.00	3'400.00
Ausserordentliches Ergebnis	-888'046.80	36'100	-850'435.05
Gesamtergebnis Erfolgsrechnung	41'560.44	-65'100.00	39'456.11

2.2 Zusammenzug Erfolgsrechnung Funktionale Gliederung

Erfolgsrechnung	Rechnung 2025		Budget 2025		Rechnung 2024	
	Aufwand	Ertrag	Aufwand	Ertrag	Aufwand	Ertrag
0 Allgemeine Verwaltung Nettoergebnis	1'264'705.31	156'211.60 1'108'493.71	1'257'600.00	136'200.00 1'121'400.00	1'241'267.44	162'143.20 1'079'124.24
1 Öffentliche Ordnung und Sicherheit Nettoergebnis	218'789.10	114'286.30 104'502.80	227'900.00	97'500.00 130'400.00	264'957.35	133'993.85 130'963.50
2 Bildung Nettoergebnis	3'841'087.40	1'062'599.95 2'778'487.45	3'838'300.00	1'009'400.00 2'828'900.00	3'778'721.50	974'516.15 2'804'205.35
3 Kultur, Sport und Freizeit Nettoergebnis	211'673.50	72'367.90 139'305.60	203'400.00	56'400.00 147'000.00	322'508.15	68'096.60 254'411.55
4 Gesundheit Nettoergebnis	525'147.05	525'147.05	618'700.00	618'700.00	564'106.70	564'106.70
5 Soziale Sicherheit Nettoergebnis	303'881.65	30'739.50 273'142.15	243'800.00	54'200.00 189'600.00	257'794.75	64'777.95 193'016.80
6 Verkehr Nettoergebnis	1'292'339.50	102'823.30 1'189'516.20	680'800.00	88'400.00 592'400.00	728'602.85	95'585.15 633'017.70
7 Umweltschutz und Raumordnung Nettoergebnis	122'651.65	33'283.70 89'367.95	117'900.00	23'400.00 94'500.00	132'074.50	35'194.90 96'879.60
8 Volkswirtschaft Nettoergebnis	110'165.65 144'012.95	254'178.60	95'400.00 122'200.00	217'600.00	106'271.65 110'450.40	216'722.05
9 Finanzen und Steuern Nettoergebnis	608'327.05 6'105'510.40	6'713'837.45	247'800.00 5'535'600.00	5'783'400.00	728'816.25 5'684'731.15	6'413'547.40
Total Aufwand/Ertrag	8'498'767.86	8'540'328.30	7'531'600.00	7'466'500.00	8'125'121.14	8'164'577.25
Ertrags-/Aufwandüberschuss	41'560.44			65'100.00	39'456.11	
TOTAL	8'540'328.30	8'540'328.30	7'531'600.00	7'531'600.00	8'164'577.25	8'164'577.25

3. Zusammenzug Investitionsrechnung Funktionale Gliederung

Investitionsrechnung	Rechnung 2025		Budget 2025		Rechnung 2024	
	Ausgaben	Einnahmen	Ausgaben	Einnahmen	Ausgaben	Einnahmen
0 Allgemeine Verwaltung Nettoergebnis	32'885.95		33'000.00			
		32'885.95		33'000.00		
1 Öffentliche Ordnung und Sicherheit Nettoergebnis	5'000.00		5'000.00	1'000.00		182.90
		5'000.00		4'000.00	182.90	
2 Bildung Nettoergebnis	40'589.20		40'000.00		16'992.40	
		40'589.20		40'000.00		16'992.40
3 Kultur, Sport und Freizeit Nettoergebnis	12'515.10	3'750.00	12'000.00		22'387.65	
		8'765.10		12'000.00		22'387.65
4 Gesundheit Nettoergebnis						
5 Soziale Sicherheit Nettoergebnis						
6 Verkehr Nettoergebnis	790'629.85	8'603.35	1'142'000.00		-14'701.20	200'311.45
		782'026.50		1'142'000.00	215'012.65	
7 Umweltschutz und Raumordnung Nettoergebnis	21'399.30	7'005.40	10'000.00		-3'699.75	
		14'393.90		10'000.00	3'699.75	
8 Volkswirtschaft Nettoergebnis	75'000.00		96'000.00		187'838.35	132'423.65
		75'000.00		96'000.00		55'414.70
9 Finanzen und Steuern Nettoergebnis						
Total Ausgaben/Einnahmen	978'019.40	19'358.75	1'338'000.00	1'000.00	208'817.45	332'918.00
Nettoinvestitionen/-einnahmen		958'660.65		1'337'000.00	124'100.55	
TOTAL	978'019.40	978'019.40	1'338'000.00	1'338'000.00	332'918.00	332'918.00

4. Bilanz

		Per 31.12.2025	Per 31.12.2024
1	Aktiven	10'051'880.82	9'952'639.38
10	Finanzvermögen	9'954'792.37	9'860'882.58
100	Flüssige Mittel und kurzfristige Geldanlagen	1'978'658.06	1'004'080.47
101	Forderungen	284'031.31	400'552.96
102	Kurzfristige Finanzanlagen	750'000.00	1'700'000.00
104	Aktive Rechnungsabgrenzungen	76'632.20	29'909.55
106	Vorräte und angefangene Arbeiten	-	-
107	Finanzanlagen	994'370.80	996'239.60
108	Sachanlagen FV	5'871'100.00	5'730'100.00
109	Spezialfinanzierungen und Fonds im Fremdkapital	-	-
14	Verwaltungsvermögen	97'088.45	91'756.80
140	Sachanlagen VV	33'946.05	66'761.70
142	Immaterielle Anlagen	325.70	667.90
144	Darlehen	-	-
145	Beteiligungen, Grundkapitalien	11'852.00	11'852.00
146	Investitionsbeiträge	50'964.70	12'475.20
2	Passiven	10'051'880.82	9'952'639.38
20	Fremdkapital	2'322'587.78	2'307'382.23
200	Laufende Verbindlichkeiten	223'866.10	277'475.10
201	Kurzfristige Finanzverbindlichkeiten	-	-
204	Passive Rechnungsabgrenzungen	392'226.70	280'301.30
205	Kurzfristige Rückstellungen	-	-
206	Langfristige Finanzverbindlichkeiten	240'000.00	240'000.00
208	Langfristige Rückstellungen	-	-
209	Spezialfinanzierungen und Fonds im Fremdkapital	1'466'494.98	1'509'605.83
29	Eigenkapital	7'729'293.04	7'645'257.15
290	Verpflichtungen / Vorschüsse Spezialfinanzierungen	-	-
291	Fonds	295'962.13	282'586.68
293	Vorfinanzierungen	4'488'400.00	4'459'300.00
295	Aufwertungsreserve Verwaltungsvermögen	-	-
296	Neubewertungsreserve Finanzvermögen	152'000.00	152'000.00
298	Übriges Eigenkapital	-	-
299	Bilanzüberschuss/-fehlbetrag	2'792'930.91	2'751'370.47

5. Geldflussrechnung

		Rechnung 2025	Rechnung 2024
Betriebliche Tätigkeit	Ergebnis der Erfolgsrechnung	41'560.44	39'456.11
Abschreibungen	ordentlich zusätzlich	103'571.40 849'757.60	67'344.65 435'000.00
	Wertberichtigungen Darlehen VV und Beteiligungen VV	-	-
Veränderungen	Guthaben, Forderungen	116'521.65	-275'370.60
	Rechnungsabgrenzungen	65'202.75	-320'535.29
	Rückstellungen	-	-
	Vorräte und angefangene Arbeiten	-	-
	Spezial- und Vorfinanzierungen	-635.40	336'029.51
	Verbindlichkeiten, Kreditoren	-53'609.00	-26'340.32
	Gewinne (-) oder Verluste (+) aus Verkauf	-	-
	Geldfluss aus betrieblicher Tätigkeit	1'122'369.44	255'584.06
Investitionstätigkeit			
Ausgaben, Erwerb	Investitionen, Sach- und immaterielle Anlagen	-900'229.90	-208'817.45
	Darlehen und Beteiligungen	-	-
	Investitionsbeiträge	-77'789.50	-
Einnahmen, Abgang, Verkauf	Investitionen, Sach- und immaterielle Anlagen	19'358.75	332'918.00
	Darlehen und Beteiligungen	-	-
	Investitionsbeiträge	-	-
	Geldfluss aus Investitionstätigkeit	-958'660.65	124'100.55
	Finanzierungsüberschuss/-fehlbetrag	163'708.79	379'684.61
Finanzierungstätigkeit			
Zunahme / Abnahme	Darlehen, Finanzverbindlichkeiten	-	-
	Finanz- und Sachanlagen	810'868.80	-116'614.00
	Geldfluss aus Finanzierungstätigkeit	810'868.80	-116'614.00
	Veränderung des Fonds „Geld“	974'577.59	263'070.61

6.1 Grundsätze zur Rechnungslegung

6.1.1 Angewendetes Regelwerk

Die Jahresrechnung ist in Übereinstimmung mit dem Reglement über das Rechnungswesen der Einwohnergemeinden (RRG; RB 3.2115) und den entsprechenden Weisungen der Finanzdirektion erstellt worden. Diese beziehen sich auf das Handbuch Harmonisiertes Rechnungslegungsmodell für die Kantone und Gemeinden, HRM2, herausgegeben von der Konferenz der Kantonalen Finanzdirektoren.

6.1.2 Rechnungslegungsgrundsätze

Die Rechnungslegung richtet sich nach den Grundsätzen der Bruttodarstellung, der Periodenabgrenzung, der Fortführung, der Wesentlichkeit, der Verständlichkeit, der Zuverlässigkeit, der Vergleichbarkeit und der Stetigkeit gemäss Art. 44 RRG.

6.1.3 Bilanzierungs- und Bewertungsgrundsätze

Grundsätzlich richten sich die Bilanzierungs- und Bewertungsgrundsätze nach dem Handbuch Harmonisiertes Rechnungslegungsmodell für die Kantone und Gemeinden, HRM2, herausgegeben von der Konferenz der Kantonalen Finanzdirektoren.

Vermögenswerte im **Finanzvermögen** werden bilanziert, wenn sie einen künftigen wirtschaftlichen Nutzen erbringen und ihr Wert verlässlich ermittelt werden kann.

Vermögenswerte im **Verwaltungsvermögen** werden bilanziert, wenn sie zukünftige Vermögenszuflüsse bewirken oder einen mehrjährigen öffentlichen Nutzen aufweisen und ihr Wert verlässlich ermittelt werden kann.

Verpflichtungen werden bilanziert, wenn ihre Erfüllung voraussichtlich zu einem Mittelabfluss führen wird und ihr Wert verlässlich ermittelt werden kann.

Rückstellungen sind Bestandteil des Fremdkapitals. Sie werden gebildet für bestehende Verpflichtungen, bei denen der Zeitpunkt der Erfüllung oder die Höhe des künftigen Mittelabflusses mit Unsicherheiten behaftet sind.

Das **Fremdkapital** wird zum Nominalwert bewertet.

Anlagen im Finanzvermögen werden bei erstmaliger Bilanzierung zu Anschaffungskosten bilanziert. Entsteht kein Aufwand, wird zu Verkehrswerten zum Zeitpunkt des Zugangs bilanziert. Folgebewertungen erfolgen zum Verkehrswert am Bilanzierungstichtag, wobei eine systematische

Neubewertung der Finanzanlagen jährlich, der übrigen Anlagen periodisch, d. h. mindestens alle 10 Jahre stattfindet.

Anlagen im Verwaltungsvermögen werden zu Anschaffungs- bzw. Herstellkosten bilanziert.

Anlagen des Verwaltungsvermögens, die durch Nutzung einem Wertverzehr unterliegen, werden ordentlich je Anlagekategorie **degressiv** vom Restbuchwert **abgeschrieben**. Die jährlichen Abschreibungssätze auf dem Restbuchwert sind im Anlagespiegel aufgeführt. Auf die Führung einer Anlagebuchhaltung wird verzichtet.

Zusätzliche Abschreibungen auf dem Verwaltungsvermögen sind zulässig, soweit kein Bilanzfehlbetrag vorhanden ist. Sie werden im ausserordentlichen Aufwand verbucht.

Die **Aktivierungsgrenze** beträgt CHF 40'000.00 (vgl. Art. 48 RRG).

6.1.4 Abweichungen von HRM2:

Gegenüber dem Handbuch HRM2 wird bezüglich Buchführung und Rechnungslegung in folgenden Punkten abgewichen:

Es wird **keine Anlagebuchhaltung** geführt. Im Anlagespiegel können folglich auch keine kumulierten Anschaffungswerte und Wertberichtigungen ausgewiesen werden.

Für die Verpflichtung der **Überbrückungsrenten** von frühpensionierten Mitarbeiterinnen und Mitarbeiter wird **keine Rückstellung** gebildet. Die jeweils fälligen Zahlungen werden direkt der Erfolgsrechnung des jeweiligen Jahres belastet.

Die **Wasserrechnung** der Gemeinde Silenen wird ab dem Rechnungsjahr 2022 separat detailliert ausgewiesen (blaue Seiten).

6.2 Anlagespiegel

6.2.1 Verwaltungsvermögen

Konto	Buchwert 1.1.2025	Zugänge	Abgänge	ordentliche Abschreibungen	zusätzliche Abschreibungen	andere Bewegungen	Buchwert 31.12.2025	Abschreibung in % Buchwert
Sachanlagen	140	66'761.70	890'272.10	-19'358.75	-88'971.40	-814'757.60	-	33'946.05
Strassen/Verkehrswege	1401	13'891.70	787'840.35	-8'603.35	-56'000.00	-734'757.60	-	2'371.10 7%
Div. Gemeindestrassen/-plätze/-brücken	1401.01	2'031.45	30'438.70		-2'300.00	-30'000.00	1.00	171.15
Diverse Wanderwege	1401.02	2'313.60			-200.00			2'113.60
Strassen/Umgebung Schadenplatz Bristen, Unwetter 2005	1401.03	4'057.60			-300.00	-3'757.60		-
Sanierung Trockenmauern / Stützbauwerke am Riedweg	1401.06	1'492.05	413.35	-8'603.35				-6'697.95
Sanierung Staldenstrasse, Silenen, inkl. Neubau Brücke über SBB	1401.07	-	1'728.00		-100.00			1'628.00
Sanierung Gemeindestrasse Dorf, Bristen u. Wehrebrücke bis Brücke Biel	1401.08	419.45	727'019.00		-50'900.00	-675'000.00		1'538.45
Sanierung Wehrebrücke und Notstrasse Eichhornboden, Bristen	1401.09	2'032.65			-100.00			1'932.65
Grünstreifen entlang Wohngebiet Grund	1401.10	1'024.90			-100.00			924.90
Sanierung Buchholzstrasse	1401.11	519.00	28'241.30		-2'000.00	-26'000.00		760.30
Übernahme Teilstück Grundstrasse, Amsteg	1401.12	1.00			-		-1.00	-
Übrige Tiefbauten	1403	23'881.65	11'441.50	-7'005.40	-2'000.00	-20'000.00	-	6'317.75 7%
Diverse Schutz-/Sicherheitsbauten	1403.01	3'982.60	11'441.50	-7'005.40	-600.00	-5'000.00		2'818.70
Begegnungsplatz Grund, Amsteg	1403.04	3'384.35			-200.00			3'184.35
Löschwasserbezug Riggwald (Reservoir)	1403.05	16'514.70			-1'200.00	-15'000.00		314.70
Hochbauten	1404	23'236.70	58'104.30	-3'750.00	-7'800.00	-50'000.00	-	19'791.00 10%
Gemeindehaus (Verwaltungstrakt)	1404.01	3'766.45			-400.00			3'366.45
Gemeindehaus (Öffentl. ZS-Schutzraum)	1404.02	1.00			-			1.00
Gemeinde-Pavillon (Sitzungszimmer)	1404.03	2'678.00			-300.00			2'378.00
Schulanlage Silenen	1404.04	4'065.05	19'708.40		-2'400.00	-20'000.00		1'373.45
Schulanlage Amsteg	1404.05	2'320.10			-200.00			2'120.10
Schulanlage Bristen	1404.06	2'343.35	20'880.80		-2'300.00	-20'000.00		924.15
Sportanlagen S/A/B	1404.07	2'157.30	12'515.10	-3'750.00	-1'100.00	-5'000.00		4'822.40
Feuerwehrgebäude Silenen/Amsteg	1404.08	1'537.20	5'000.00		-700.00	-5'000.00		837.20
Feuerwehrgebäude Bristen	1404.09	4'366.25			-400.00			3'966.25
Begehbarmachung Dörflium	1404.10	1.00			-			1.00
WC-Anlage beim Golzernsee	1404.11	1.00			-			1.00

Konto	Buchwert 1.1.2025	Zugänge	Abgänge	ordentliche Abschreibungen	zusätzliche Abschreibungen	andere Bewegungen	Buchwert 31.12.2025	Abschreibung in % Buchwert	
Mobilien (VV)	1406	5'751.65	32'885.95	-	-23'171.40	-10'000.00	-	5'466.20	50%
EDV-Anlage Gemeindeverwaltung	1406.01	1.00	32'885.95		-19'700.00	-10'000.00		3'186.95	
Gemeinfahrzeug	1406.02	1'445.35			-700.00			745.35	
Fahrzeuge Feuerwehren S/A/B	1406.03	1.00			-			1.00	
Mobilien, Geräte Feuerwehren S/A/B	1406.04	762.75			-761.75			1.00	
EDV-Anlagen Schule	1406.05	510.65			-509.65			1.00	
Geräte, Maschinen und Anlagen	1406.06	3'030.90			-1'500.00			1'530.90	
								-	
Immaterielle Anlagen	142	667.90	9'957.80	-	-5'300.00	-5'000.00	-	325.70	
Übrige immaterielle Anlagen	1429	667.90	9'957.80	-	-5'300.00	-5'000.00	-	325.70	50%
Orts- und Zonenplanung	1429.01	667.90	9'957.80		-5'300.00	-5'000.00		325.70	
Beteiligungen, Grundkapitalien	145	11'852.00	-	-	-	-	-	11'852.00	kaufm. Grundsätze
an Gemeinden und Gemeindezweckverb	1452	1.00	-	-	-	-	-	1.00	
Beteiligungen Abwasser Uri	1452.01	1.00						1.00	
an öffentlichen Unternehmungen	1454	1'251.00	-	-	-	-	-	1'251.00	
Aktien EWA	1454.01	-						-	
Aktien Auto AG Uri	1454.02	250.00						250.00	
Aktien Uri Tourismus AG (Beteiligung)	1454.03	1'000.00						1'000.00	
Aktien Kraftwerk Bristen AG	1454.04	1.00						1.00	
an privaten Unternehmungen	1455	10'600.00	-	-	-	-	-	10'600.00	
Aktien Lisag Uri	1455.01	2'600.00						2'600.00	
Aktien Ärztezentrum Silenen AG	1455.02	8'000.00						8'000.00	
Investitionsbeiträge	146	12'475.20	77'789.50	-	-9'300.00	-30'000.00	-	50'964.70	100%
Investitionsbeiträge an private Organisat	1466	12'475.20	77'789.50	-	-9'300.00	-30'000.00	-	50'964.70	
Ausbau Wasserversorgungen	1466.01	12'475.20			-1'600.00	-10'000.00		875.20	
Beitrag an Güterweg Schattigberge- Lungenberg-Golzern	1466.02	-			-	-		-	
Div. Beiträge an Strassensanierungen	1466.08	-	2'789.50		-200.00			2'589.50	
Beitrag an Sanierungsprojekt Seilbahn- genossenschaft Golzern	1466.10	-	75'000.00		-7'500.00	-20'000.00		47'500.00	
								-	
TOTAL		91'756.80	978'019.40	-19'358.75	-103'571.40	-849'757.60	-	97'088.45	

6.2.2 Finanzvermögen

Konto	Buchwert 01.01.2025	Zugänge	Abgänge	Neubewertungen, Wertsteigerungen, Wertverluste	andere Bewegungen	Buchwert 31.12.2025
Sachanlagen Finanzvermögen	108	5'730'100.00	162'790.25	-	-21'790.25	5'871'100.00
Grundstücke Finanzvermögen	1080	22'300.00	-	-	-	22'300.00
Landparzelle/Quelle Schützenbrunnen, Silenen	1080.01	22'300.00				22'300.00
--	-	-				-
Gebäude Finanzvermögen	1084	5'707'800.00	162'790.25	-	-21'790.25	5'848'800.00
Liegenschaft Rusli, Silenen	1084.01	608'000.00				608'000.00
Liegenschaft Arzthaus, Silenen	1084.02	640'000.00	162'790.25		-21'790.25	781'000.00
Liegenschaft Lehrerhaus, Silenen	1084.03	496'000.00				496'000.00
Liegenschaft Gemeindehaus (Wohntrakt), Silenen	1084.04	2'192'800.00				2'192'800.00
Liegenschaft (STWE) Ärztezentrum Silenen	1084.05	1'771'000.00				1'771'000.00

6.3 Beteiligungsspiegel

Name und Sitz	Rechtsform	Tätigkeit/öffentliche Aufgabe	Nominalkapital (100%) in TFr.	Eigentumsanteil in %	wesentliche weitere Beteiligte	spezifische Risiken
Abwasser Uri, Altdorf	Spezialgesetzliche Aktiengesellschaft	Sicherstellung Abwasserentsorgung	13'000	6.0%	Gemeinden im Kanton Uri	Solidarhaftung
Lisag AG, Altdorf	Aktiengesellschaft	Amtliche Vermessung	350	0.7%	58 % im Besitz des Kantons und der Gemeinden 42 % private Unternehmen	keine
ZAKU, Attinghausen	Spezialgesetzliche Aktiengesellschaft	Sicherstellung Abfallentsorgung	10'000	6.4%	Gemeinden im Kanton Uri	Solidarhaftung
Rüttigarten (Alters- und Pflegeheim) Schattdorf	öffentlich-rechtliche Körperschaft	Wohnen, Betreuung, Langzeitpflege	-		Gemeinde Schattdorf, Gemeinde Attinghausen, Korporationsbürgergemeinde Schattdorf, röm.-kath. Kirchgemeinde Schattdorf, ev.-ref. Landeskirche Uri	Defizitdeckung; Solidarhaftung
Spannort (Alters- und Pflegeheim) Erstfeld	öffentlich-rechtliche Körperschaft	Wohnen, Betreuung, Langzeitpflege	-		Gemeinde Erstfeld, Korporationsbürgergemeinde Erstfeld, röm.-kath. Kirchgemeinde Erstfeld, ev.-ref. Landeskirche Uri	Defizitdeckung; Solidarhaftung
EG PRW, Altdorf	Einfache Gesellschaft	Sicherstellung der Nothilfe für abgewiesene Asylbewerber	-		Gemeinden im Kanton Uri	Solidarhaftung
Uri Tourismus AG, Altdorf	Aktiengesellschaft	Tourismusförderung	145	0.7%	Gemeinde Altdorf 33.3% und Flüelen 30%, übrige Gemeinden im Kanton Uri und Private	keine
KW Bristen AG, Silenen	Aktiengesellschaft	Erstellung und Betrieb eines Kraftwerkes in Bristen, Gemeinde Silenen	6'000	10.0%	EWA 60%, Kanton 15%, Korporation Uri 15%	keine
Wasserversorgung Silenen	öffentlich-rechtliche Anstalt	Übernahme, Bau, Betrieb und Unterhalt sowie Finanzierung der Wasserversorgungsanlagen. Sicherstellung Wasserversorgung	-	100.0%	keine	Subsidiäre Haftung

6.3 Beteiligungsspiegel (Fortsetzung)

Name und Sitz	Anschaffungswert	Buchwert 31.12.25	wesentliche Zahlungsströme im Berichtsjahr		Finanzielle Eckdaten			
			Art	in CHF	Stichtag	Bilanzsumme	Eigenkapital	Jahreserfolg
Abwasser Uri, Altdorf	780'000	1	Abwassergebühren Anschlussgebühren	13'380 0	31.12.2024	60'426'074	19'221'162	-824'761
Lisag AG, Altdorf	2'600	2'600	Dividende Dienstleistungen	260 15'026	31.12.2024	918'775	836'600	9'641
ZAKU, Attinghausen	-	-	Dividende	32'000	31.12.2024	21'476'581	11'424'600	554'641
Rüttigarten (Alters- und Pflegeheim) Schattdorf			Pflegereistkosten	193'214	31.12.2024	9'529'430	8'045'742	7'502
Spannort (Alters- und Pflegeheim) Erstfeld			Pflegereistkosten	135'484	31.12.2024	5'923'841	368'033	50'569
EG PRW, Altdorf			Rückforderung	21'369	31.12.2024	498'443	430'898	387'419
Uri Tourismus AG, Altdorf	1'000	1'000	Beitrag an regionale Tourismusorganisation	25'583	31.12.2024	1'024'413	371'657	-16'396
KW Bristen AG, Silenen	600'000	1	Dividende	108'000	30.09.2025	12'867'000	8'617'000	1'132'173
Wasserversorgung Silenen	-	-	Gemeindebeitrag	34'418	31.12.2025	117'867	-	-

6.4 Rückstellungsspiegel

	Konto	01.01.2025	Bildung	Auflösung	Verwendung	31.12.2025	Kommentar
Total Rückstellungen		-	-	-	-	-	
Kurzfristige Rückstellungen	205	-	-	-	-	-	
Mehrleistungen des Personals	2050	-				-	
Prozesse	2052	-				-	
Bürgschaften und Garantieleistungen	2054	-				-	
aus übriger betrieblicher Tätigkeit	2055	-				-	
Übrige kurzfristige Rückstellungen	2059	-				-	
Langfristige Rückstellungen	208	-	-	-	-	-	
Mehrleistungen des Personals	2080	-				-	
Prozesse	2082	-				-	
Nicht versicherte Schäden	2083	-				-	
Bürgschaften und Garantieleistungen	2084	-				-	
aus übriger betrieblicher Tätigkeit	2085	-				-	
Übrige	2089	-				-	

Keine Rückstellungen

6.5 Gewährleistungsspiegel

Name und Sitz	Eigentümer, wesentliche Miteigentümer	Typologie der Rechtsbeziehung	Haftung in CHF	wesentliche Zahlungsströme im Berichtsjahr	Angaben zu den gesicherten Leistungen	spezifische zusätzliche Angaben
Abwasser Uri, Altdorf	Gemeinden des Kantons Uri	Solidarhaftung			Abwassergebühren; - CHF 13'380 Anschlussgebühren; - CHF 0	Die Gemeinden haften unbeschränkt und solidarisch für die Verbindlichkeiten.
Rüttigarten (Alters- und Pflegeheim) Schattdorf	Gemeinde Schattdorf Gemeinde Attinghausen Gemeinde Silenen Korporationsbürgergemeinde Schattdorf röm.-kath. Kirchgemeinde Schattdorf ev.-ref. Landeskirche Uri	Defizitdeckung			Pflegereckosten; - CHF 193'214	Unbeschränkte Haftung gemäss Vertrag.
Spannort (Alters- und Pflegeheim) Erstfeld	Gemeinde Erstfeld Gemeinde Silenen Korporationsbürgergemeinde Erstfeld röm.-kath. Kirchgemeinde Erstfeld ev.-ref. Landeskirche Uri	Defizitdeckung			Pflegereckosten; - CHF 135'484	Unbeschränkte Haftung gemäss Vertrag.
ZAKU, Attinghausen	Gemeinden des Kantons Uri	Solidarhaftung			Dividende; CHF 32'000	Die Gemeinden haften unbeschränkt und solidarisch für die Verbindlichkeiten.
Wasserversorgung Silenen	Gemeinde Silenen	Subsidiäre Haftung			Gemeindebeitrag; CHF - 34'418	Die Gemeinde haftet unbeschränkt für die Verbindlichkeiten.

6.6 Eigenkapitalnachweis

	Spezial- finanzierungen	Fonds im EK	Vor- finanzierungen	Neubewertungs- reserve FV	Aufwertungs- reserve VV	Übriges Eigenkapital	Bilanz- überschuss	Total
Bestand 01.01.2025	-	282'586.68	4'459'300.00	152'000.00	-	-	2'751'370.47	7'645'257.15
Erhöhungen	-	13'375.45	300'000.00	-	-	-	41'560.44	354'935.89
Einlagen		13'375.45	300'000.00	-	-	-		313'375.45
Neubewertungen								-
Jahresergebnis							41'560.44	41'560.44
Reduktionen	-	-	270'900.00	-	-	-	-	270'900.00
Entnahmen		-	270'900.00	-	-	-		270'900.00
Neubewertungen								-
Überträge innerhalb EK				-	-		-	-
Jahresergebnis							-	-
Bestand 31.12.2025	-	295'962.13	4'488'400.00	152'000.00	-	-	2'792'930.91	7'729'293.04

6.7 Finanzkennzahlen

Selbstfinanzierungsgrad

Berechnung:

Selbstfinanzierung in % der Nettoinvestitionen

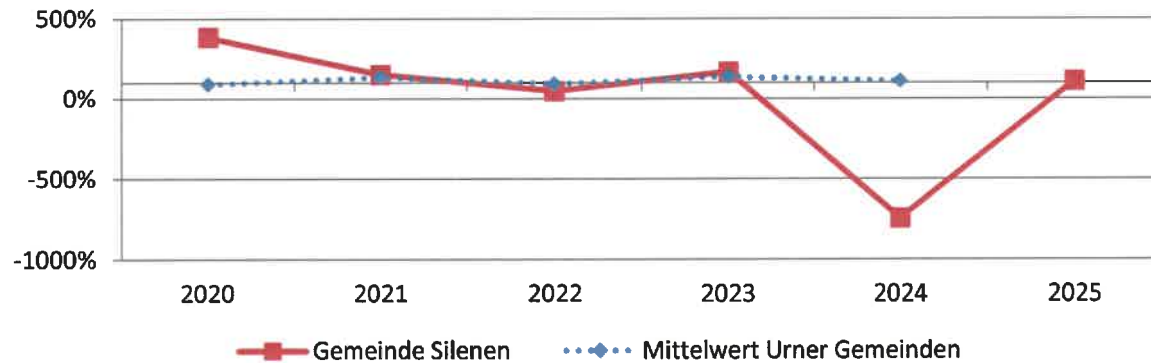
Aussage:

Diese Kennzahl gibt an, welchen Anteil ihrer Nettoinvestitionen die Gemeinde aus eigenen Mitteln finanzieren kann.

Richtwerte:

Hochkonjunktur >100%
 Normalfall 80% - 100%
 Abschwung < 80%

HRM2						Mittel 6 Jahre
2020	2021	2022	2023	2024	2025	
384.9%	150.4%	47.0%	167.3%	-745.5%	108.7%	160.1%



Zinsbelastungsanteil

Berechnung:

Nettozinsen in % des Laufenden Ertrages

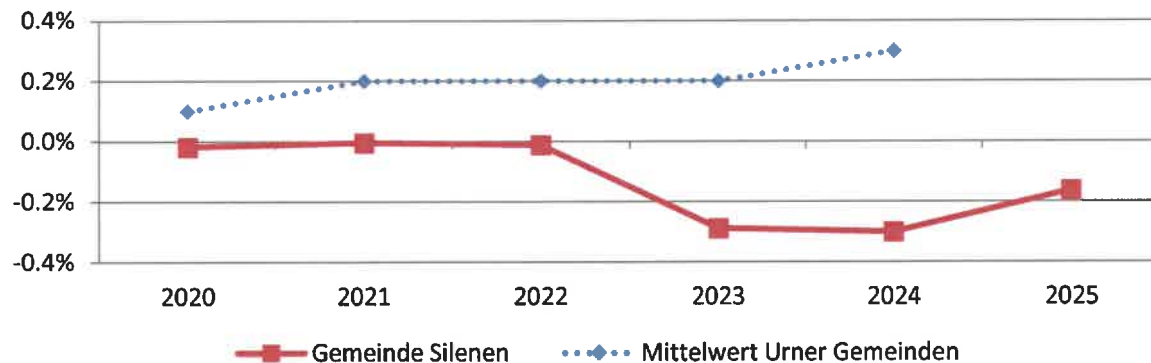
Aussage:

Diese Grösse sagt aus, welcher Anteil des Laufenden Ertrags durch den Nettozinsaufwand gebunden ist. Je tiefer der Wert, desto grösser der Handlungsspielraum.

Richtwerte:

Gut 0% - 4%
 Genügend 4% - 9%
 Schlecht > 10%

HRM2						Mittel 6 Jahre
2020	2021	2022	2023	2024	2025	
0.0%	0.0%	0.0%	-0.3%	-0.3%	-0.2%	-0.1%



6.7 Finanzkennzahlen (Fortsetzung)

Nettoverschuldungsquotient

Berechnung:

Nettoschuld I im Verhältnis zum Fiskalertrag

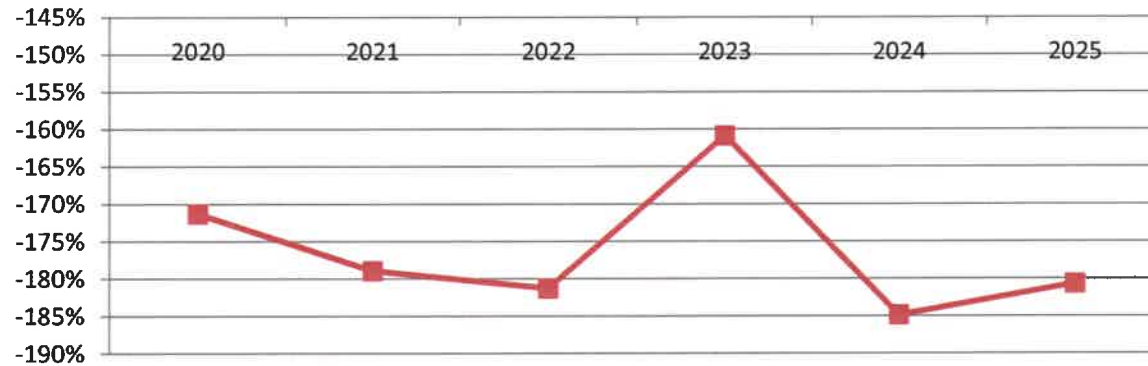
Aussage:

Diese Kennzahl zeigt auf, wieviele Jahrestanchen des Fiskalertrages notwendig sind, um die Nettoschuld abzutragen.

Richtwerte:

Gut < 100%
Genügend 100% - 150%
Schlecht > 150%

HRM2						Mittel 6 Jahre
2020	2021	2022	2023	2024	2025	
-171.3%	-178.9%	-181.3%	-160.9%	-184.9%	-180.7%	-176.3%



Nettoschuld I pro Kopf (in CHF)

Berechnung:

Fremdkapital abzgl. Finanzvermögen dividiert durch Bevölkerungszahl

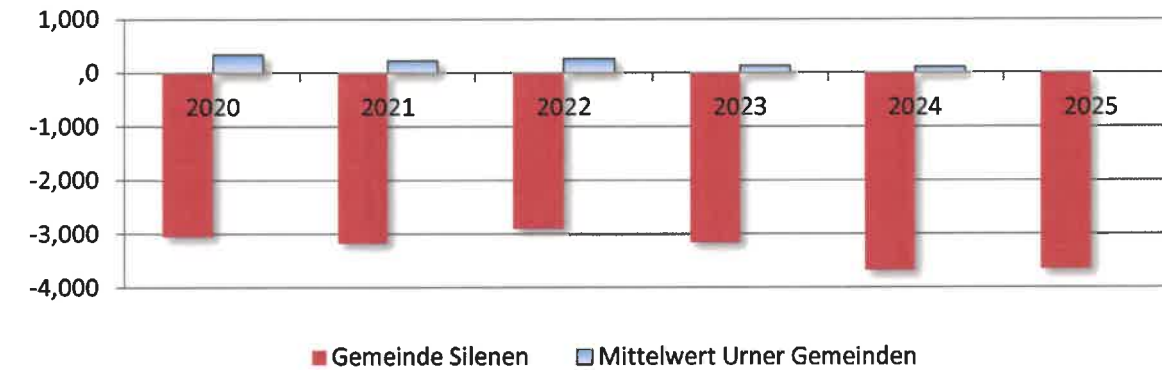
Aussage:

Diese Kennzahl zeigt die (+) Nettoschuld bzw. das (-) Nettovermögen pro Kopf auf.

Richtwerte:

Nettovermögen < 0 CHF
Geringe Verschuldung 0 - 1'000 CHF
Mittlere Verschuldung 1'001 - 2'500 CHF
Hohe Verschuldung > 5'000 CHF

HRM2						Mittel 6 Jahre
2020	2021	2022	2023	2024	2025	
-3'056	-3'180	-2'909	-3'169	-3'685	-3'664	-3'281



6.7 Finanzkennzahlen (Fortsetzung)

		HRM2						
		2020	2021	2022	2023	2024	2025	Mittel 6 Jahre
Selbstfinanzierungsanteil		15.0%	13.4%	7.9%	16.4%	11.8%	13.1%	13.0%
(Selbstfinanzierung in Prozent des Laufenden Ertrages)	Richtwerte	Gut Mittel Schlecht	> 20% 10% - 20% < 10%		Aussage	Diese Kennzahl gibt an, welchen Anteil ihres Ertrages die Gemeinde zur Finanzierung ihrer Investitionen aufwenden kann.		
		2020	2021	2022	2023	2024	2025	Mittel 6 Jahre
Kapitaldienstanteil		2.2%	2.3%	2.4%	2.0%	0.6%	1.1%	1.7%
(Kapitalkosten in Prozent des Laufenden Ertrages)	Richtwerte	Geringe Belastung Tragbare Belastung Hohe Belastung	0% - 5% 5% - 15% > 15%		Aussage	Der Kapitaldienstanteil gibt Auskunft darüber, wie stark der Laufende Ertrag durch den Zinsendienst und die Abschreibungen belastet ist.		
		2020	2021	2022	2023	2024	2025	Mittel 6 Jahre
Bruttoverschuldungsanteil		5.3%	4.5%	8.6%	7.1%	6.6%	5.8%	6.3%
(Bruttoschulden in Prozent des Laufenden Ertrages)	Richtwerte	Sehr gut Gut Mittel Schlecht Kritisch	< 50% 50% - 100% 100% - 150% 150% - 200% > 200%		Aussage	Diese Kennzahl gibt Auskunft über die Verschuldungssituation und ob die Verschuldung in einem angemessenen Verhältnis zum erwirtschafteten Ertrag steht.		
		2020	2021	2022	2023	2024	2025	Mittel 6 Jahre
Investitionsanteil		5.7%	10.1%	17.6%	11.0%	3.0%	12.4%	10.2%
(Bruttoinvestitionen in Prozent des konsolidierten Gesamtaufwandes)	Richtwerte	Schwach Mittel Stark Sehr stark	< 10% 10% - 20% 20% - 30% > 30%		Aussage	Diese Kennzahl zeigt die Investitionstätigkeit im Verhältnis zum Gesamtaufwand auf.		

7.1 Wesentliche Abweichungen zum Budget 2025

Abweichungen zum Budget ab CHF 10'000.00

Kontonummer	Kontobezeichnung	Rechnung 2025	Budget 2025	Abweichung	Wesentliche Ursache der Abweichung
022	Gemeindeverwaltung				
022.3830.60	Zusätzliche Abschreibungen Mobilien	10'000	-	10'000	Zusätzliche Abschreibungen infolge gutem Rechnungsabschluss.
022.4612.11	Entschädigungen von Wasserversorgung Silenen für Personalaufwand Gemeindeverwaltung	10'146	-	10'146	Aufgrund einer Rückmeldung des Bundesamtes für Statistik konnten die bisherigen internen Verrechnungen von Arbeits- und Sachleistungen des Personals der Bauabteilung zu Gunsten der Wasserversorgung Silenen neu nicht mehr via "Interne Verrechnungen..." abgerechnet werden. Ab dem Jahr 2024 mussten deshalb Rechnungen ausgestellt werden.
022.4910.00	Interne Verrechnung von Personalaufwand	71'300	82'400	-11'100	Erklärung siehe oben unter Konto 022.4612.11.
150	Feuerwehr				
150.4260.00	Rückerstattungen und Kostenbeteiligungen Dritter	16'045	6'000	10'045	Mehreinnahmen infolge Verrechnung der Feuerwehr-Einsatzkosten eines Fahrzeugbrandes an der Gotthardstrasse in Gurtellen an Dritte.
211	Kindergarten				
211.3020.00	Löhne	457'130	435'000	22'130	Andere Lektionenanzahl als budgetiert sowie zusätzliche Differenzen infolge von Vertretungen (z. B. aufgrund von Schwangerschaft, Krankheit oder Unfall) und Personalwechseln sowie aufgrund nötiger Assistenz- und Deutschlektionen etc. Verschiebungen von Lektionen innerhalb des Lehrerteams.
213	Oberstufe / Sekundarstufe I				
213.3020.00	Löhne	700'023	725'000	-24'977	Andere Lektionenanzahl als budgetiert sowie zusätzliche Differenzen infolge von Vertretungen (z. B. aufgrund von Schwangerschaft, Krankheit oder Unfall) und Personalwechseln sowie aufgrund nötiger Assistenz- und Deutschlektionen etc. Verschiebungen von Lektionen innerhalb des Lehrerteams.

Kontonummer	Kontobezeichnung	Rechnung 2025	Budget 2025	Abweichung	Wesentliche Ursache der Abweichung
217	Schulliegenschaften				
217.3120.00	Ver- und Entsorgung Liegenschaften VV	78'189	45'700	32'489	Aufgrund der Witterung nötige Füllungen der Heizöltanks in den Schulhäusern Silenen, Amsteg und Bristen im Jahr 2025. Die Heizölpreise sind seither stetig gestiegen.
217.3300.40	Planmässige Abschreibungen	4'900	17'600	-12'700	Abschreibungsrate für bisherige sowie neue Investitionen. Die Abschreibungen sind infolge zusätzlicher Abschreibungen im Vorjahr geringer ausgefallen aus budgetiert.
217.3830.40	Zusätzliche Abschreibungen	40'000	-	40'000	Zusätzliche Abschreibungen infolge gutem Rechnungsabschluss.
219	Obligatorische Schule, Übriges				
219.3130.30	Veranstaltungen, Repräsentationen	37'711	15'000	22'711	Durch das Zirkusprojekt der Schule Silenen bedingte Mehrkosten (Zirkus Balloni, auf dem Selderboden, Mitwirkende: alle Schülerinnen und Schüler der Standorte Silenen, Amsteg und Bristen).
219.3132.00	Gutachten und Rechtskosten	3'154	15'000	-11'846	Ein Gutachten für die Ausarbeitung der geplanten Schulhauserweiterung am Standort Silenen wurde nicht benötigt. Die nötigen Abklärungs-/ Planungsarbeiten wurden stattdessen im Jahr 2025 durch eine gemeindeinterne Kommission aufgenommen.
219.3199.20	Übriger Betriebsaufwand Schulprojekte	10'929	-	10'929	Projektwoche der Oberstufe zum Thema "Biodiversität und Entfernung von Neophyten". Externe Begleitung des WWF-Projekts durch einen Projektleiter sowie die Korporationsbürgergemeinde.
219.3511.00	Einlagen in Fonds des EK	10'913	-	10'913	Mehreinnahmen (Überschuss) aus Zirkusprojekt (siehe oben). Gemäss Beschluss der Schulkommission vom Juni 2025 wurden die Mehreinnahmen vollumfänglich in einen neu einzurichtenden Fonds "Gesamtschulevents" übertragen. Diese Einnahmen sind im Rahmen zukünftiger Projekte für sämtliche Klassen (Kindergarten bis Oberstufe) reserviert bzw. vorgesehen.
219.4260.10	Beiträge Dritter	49'344	10'100	39'244	Im Konto enthalten: Diverse Einnahmen an Schülertransporte etc. (mehrheitlich analog Vorjahre) sowie ausserordentlich im Jahr 2025 an das Zirkusprojekt sowie das WWF-Projekt.

Kontonummer	Kontobezeichnung	Rechnung 2025	Budget 2025	Abweichung	Wesentliche Ursache der Abweichung
220	Sonderschulen				
220.3631.20	Beiträge an Sonderschulen	7'353	35'000	-27'647	Der budgetierte Gemeindeanteil von Beiträgen an Sonderschulen (z. B. bei der externen Unterbringung von Schulkindern in Spitälern/Kliniken) musste nicht ausgeschöpft werden.
412	Kranken-, Alters- und Pflegeheime				
412.3634.00	Beitrag an Umer Pflegeheime / Pflegeleistungen	496'673	590'000	-93'327	Tiefere Pflegerestkosten (infolge von Todesfällen) gegenüber dem Budget (massgebend sind die Anzahl Heimbewohner und deren Pflegestufe sowie die aktuellen Pflegetagesansätze). Längerfristige Tendenz: Weiter (stark) steigend (geburtenstarke Jahrgänge/Demografie, Leute werden älter).
572	Wirtschaftliche Hilfe				
572.3637.00	Wirtschaftliche Sozialhilfe	191'107	130'000	61'107	Höhere Fallzahlen sowie mehr wirtschaftliche Hilfe (Sozialhilfe) als budgetiert. Kostenzunahme gegenüber der Vorjahresrechnung um rund 26 %. Tendenz: Weiter steigend.
572.4260.00	Rückerstattungen und Kostenbeteiligungen Dritter	21'840	40'000	-18'161	Abnahme Rückerstattungen wirtschaftliche Hilfe (für/von Sozialhilfeempfängern).
615	Gemeindestrassen				
615.3010.90	Erwerbsausfallentschädigungen und Rückerstattungen	-19'911	-	-19'911	Versicherungstaggelder infolge Unfalls eines Mitarbeiters.
615.3141.00	Unterhalt Strassen / Verkehrswege	109'640	134'000	-24'360	Der budgetierte ordentliche Strassenunterhalt (für das ganze Gemeindegebiet von Silenen) wurde im Jahr 2025 unterschritten. Infolge von weniger akuten Schäden an Strassen musste allgemein weniger als budgetiert für den Unterhalt in Strassen und Verkehrswege investiert werden.
615.3141.10	Winterdienst	95'408	118'000	-22'592	Die Aufwendungen für den Winterdienst sind wetterabhängig. Insbesondere infolge der zeitweise geringeren Schneefälle im Winter 2024/25 sowie im Winter 2025/26 musste weniger als geplant für den kommunalen Winterdienst aufgewendet werden (mildere Winter; speziell in Bristen).
615.3300.10	Planmässige Abschreibungen Strassen / Verkehrswege	55'900	94'800	-38'900	Abschreibungsrate für bisherige sowie neue Investitionen. Die Abschreibungen sind infolge zusätzlicher Abschreibungen im Vorjahr geringer ausgefallen als budgetiert.

Kontonummer	Kontobezeichnung	Rechnung 2025	Budget 2025	Abweichung	Wesentliche Ursache der Abweichung
615.3830.10	Zusätzliche Abschreibungen	734'758	-	734'758	Zusätzliche Abschreibungen infolge gutem Rechnungsabschluss sowie infolge Auflösung des Restbetrages der "nicht mehr benötigten Vorfinanzierung Unwetter 2005".
615.4612.12	Entschädigungen von Wasserversorgung Silenen für Personalaufwand Gemeindearbeiter	11'640	-	11'640	Erklärung siehe unter Konto 022.4612.11.
710	Wasserversorgung				
710.3830.10	Zusätzliche Abschreibungen	10'000	-	10'000	Zusätzliche Abschreibungen infolge gutem Rechnungsabschluss.
730	Abfallwirtschaft				
730.4463.00	Gewinnanteil ZAKU	32'000	19'200	12'800	Die ZAKU in Attinghausen konnte im Jahr 2025 mit 5 % eine höhere Dividende als budgetiert ausrichten (im Budget 3 %).
820	Forstwirtschaft				
820.3830.10	Zusätzliche Abschreibungen	15'000	-	15'000	Zusätzliche Abschreibungen infolge gutem Rechnungsabschluss.
840	Tourismus, Wohnortmarketing				
840.3830.40	Zusätzliche Abschreibungen	20'000	-	20'000	Zusätzliche Abschreibungen infolge gutem Rechnungsabschluss.
871	Elektrizität				
871.4451.10	Dividende/Gewinnanteil KW Bristen	108'000	72'000	36'000	Die 10 %-Beteiligung der Gemeinde Silenen am Aktienkapital der Kraftwerk Bristen AG bringt eine Rendite. Das heisst, die Gemeinde Silenen konnte für das Geschäftsjahr 2023/24 eine wiederum ansteigende Dividende vereinnahmen (inkl. ausserordentliche Sonderdividende).

Kontonummer	Kontobezeichnung	Rechnung 2025	Budget 2025	Abweichung	Wesentliche Ursache der Abweichung
910	Steuern				
910.3181.10	Abschreibungen von Steuern	28'110	8'000	20'110	Diverse Abschreibungen von Steuerforderungen (Verlustscheine aus Betreibungen, etc.). Tendenz: Steigend.
910.4000.00	Einkommenssteuern natürliche Personen Rechnungsjahr	3'098'314	2'880'000	218'314	Mehreinnahmen bei (prov.) Steuern 2025 natürliche Personen, inkl. Kapitalabfindungen.
910.4000.10	Einkommenssteuern natürliche Personen Vorjahre	234'440	75'000	159'440	Mehrertrag Nachträge Steuern 2024 und ältere, inkl. Kapitalabfindungen.
910.4001.00	Vermögenssteuern natürliche Personen Rechnungsjahr	264'256	250'000	14'256	Mehrertrag bei (prov.) Steuern 2025.
910.4001.10	Vermögenssteuern natürliche Personen Vorjahre	41'671	25'000	16'671	Mehrertrag Nachträge Steuern 2024 und ältere.
910.4002.00	Quellensteuern	132'839	115'000	17'839	Mehrertrag Quellensteuereinnahmen 2025.
910.4010.00	Gewinnsteuern juristische Personen Rechnungsjahr	168'339	180'000	-11'661	Minderertrag bei (prov.) Steuern 2025 juristische Personen.
910.4010.10	Gewinnsteuern juristische Personen Vorjahre	49'956	20'000	29'956	Mehrerträge und Nachträge bei definitiven Steuerrechnungen 2024 und ältere juristische Personen.
910.4011.00	Kapitalsteuern juristische Personen Rechnungsjahr	145'582	130'000	15'582	Mehrertrag bei (prov.) Steuern 2025 juristische Personen.
910.4011.10	Kapitalsteuern juristische Personen Vorjahre	-2'065	30'000	-32'065	Mindererträge und Nachträge bei definitiven Steuerrechnungen 2024 und ältere juristische Personen.
930	Finanz- und Lastenausgleich				
930.4621.10	Anteil der Gemeinden am Ressourcenausgleich des Kantons	802'354	750'000	52'354	Mehrertrag. Der Beitrag aus dem kant. Ressourcenausgleich hat sich gegenüber dem Vorjahr wie vorhergesehen vermindert. Er liegt aber leicht über dem Budget. Dies ist insbesondere das Ergebnis tieferer (mindestens im Vergleich mit anderen Uner Gemeinden), für die kant. Berechnung massgebender Erträge der Gemeinde Silenen (z. B. Steuern nat. Pers. sowie Steuern jur. Pers. / Quellensteuern) in den Vorjahren.

Kontonummer	Kontobezeichnung	Rechnung 2025	Budget 2025	Abweichung	Wesentliche Ursache der Abweichung
930.4621.20	Anteil der Gemeinden am Bevölkerungslastenausgleich des Kantons	15'074	-	15'074	Mehrertrag. Die Lasten der Demografie (als Teil des Bevölkerungslastenausgleichs) sind für Silenen im Rechnungsjahr 2025 über dem kant. Schnitt und somit beitragsberechtigt.
950	Ertragsanteile, übrige, ohne Zweckbindung				
950.4601.01	Anteil am Ertrag kantonale Grundstücksgewinnsteuer	228'057	110'000	118'057	Zunahme Grundstücksgewinnsteueranteil aufgrund von Handänderungen bei Liegenschaften auf dem gesamten Gemeindegebiet, insbesondere im Gebiet Grund, Amsteg.
950.4601.02	Anteil am Ertrag kantonale Erbschafts- und Schenkungssteuer	99'126	15'000	84'126	Der budgetierte Ertrag bei den Erbschafts- und Schenkungssteuern wurde überschritten. Der Anteil der effektiv vom Kanton im Jahr 2025 abgerechneten Fälle lag somit um einiges über den Erwartungen.
963	Liegenschaften des Finanzvermögens				
963.3430.40	Baulicher Unterhalt Gebäude	16'896	6'500	10'396	Mehraufwand für gemeindeeigene Liegenschaften im Finanzvermögen. Insbesondere mussten im Jahr 2025 das Vordach beim Alten Posthaus sowie ein Wasserschaden in einer Wohnung des Gemeindehauses repariert werden.
963.3441.00	Wertberichtigungen Sachanlagen FV	21'790	-	21'790	Anpassung Liegenschaftswert der Liegenschaft Arzthaus, Silenen, auf Buchwert von Fr. 781'000; nach Abschluss der Sanierungs- bzw. Umbauarbeiten (Umbau Arztpraxis in Wohnung in den Jahren 2024 bis 2025). (Der effektive Verkehrswert der Liegenschaften im Finanzvermögen wird jeweils nach Bauende mittels kant. Verkehrswertschätzung neu festgelegt; Schätzung Arzthaus aktuell noch pendent.)
995	Neutrale Aufwendungen und Erträge				
995.3893.02	Einlagen in Vorfinanzierungen des EK (Schulhausbauten)	150'000	-	150'000	Einlage in Vorfinanzierung infolge gutem Rechnungsabschluss.
995.3893.03	Einlagen in Vorfinanzierungen des EK (Groberschliessungen)	150'000	-	150'000	Einlage in Vorfinanzierung infolge gutem Rechnungsabschluss bzw. infolge Auflösung des Restbetrages der "nicht mehr benötigten Vorfinanzierung Unwetter 2005".

Kontonummer	Kontobezeichnung	Rechnung 2025	Budget 2025	Abweichung	Wesentliche Ursache der Abweichung
995.4893.00	Entnahmen aus Vorfinanzierungen des EK	270'900	44'100	226'800	<p>Entnahmen von Fr. 1'100 aus vorhandenen Vorfinanzierungen in Höhe der planmässigen Abschreibungen für mehrere Objekte. Infolge der im Vorjahr getätigten effektiven Abschreibungen, der im Rechnungsjahr angefallenen Investitionen sowie der Subventionsbeiträge und Beiträge Dritter sind diese Entnahmen geringer ausgefallen als budgetiert.</p> <p>Hinzu kommt ausserordentlich die Auflösung des Restbetrags der "nicht mehr benötigten Vorfinanzierung Unwetter 2005" in der Höhe von rund Fr. 269'800 zu Gunsten der Erfolgsrechnung 2025.</p> <p>(Die zusätzlichen Abschreibungen betragen im Jahr 2025 gesamthaft für alle Bereiche Fr. 849'758.)</p>

7.2 Kreditkontrolle

Kontonummer	Bezeichnung / Projekt	Organ	Datum	Kredit	Ausgaben bis 31.12.2024	Ausgaben 2025	Ausgaben bis 31.12.2025	Restkredit	Abrechnungs- datum
	Strassenbauprojekte Bristen 2020 bis 2025			2'410'000	1'314'493	727'019	2'041'512	368'488	
615.5010.22	Ausgaben (Notstrasse Eichhornboden)	Urne	27.09.2020	2'410'000	964'698	0	964'698	s. oben	
615.5010.16	Ausgaben (Dorf u. Wehrebr. bis Brücke Biel)			s. oben	599'895	727'019	1'326'914	s. oben	
615.6310.00	Kantonsbeiträge			0	0	0	0	0	
615.6350.00	Beiträge Dritter			0	-250'100	0	-250'100	250'100	
	Arzthaus Bahnhofstrasse 18, Silenen; Umbau Arztpraxis in 3.5 Zimmer- wohnung			290'000	127'116	162'790	289'906	94	19.11.2025
963.5040.20 /	Ausgaben	Urne	15.05.2022	290'000	127'116	162'790	289'906	94	
963.6310.00 /	Kantonsbeiträge			0	0	0	0	0	
1084.02									
	Instandsetzung Strassenabschnitte Cholplatz bis Hälteli und Hälteli bis Wideli, Bristen			1'144'000	13'223	0	13'223	1'130'777	
615.5010.26	Ausgaben (Talstr.; Kohlplatz bis Wydelibrücke)	Urne	22.09.2024	1'144'000	13'223	0	13'223	1'130'777	
615.6310.00	Kantonsbeiträge			0	0	0	0	0	
615.6350.00	Beiträge Dritter			0	0	0	0	0	
	Instandsetzung obere Buchholzstrasse, Silenen			495'000	0	28'241	28'241	466'759	
615.5010.25	Ausgaben	Urne	28.09.2025	495'000	0	28'241	28'241	466'759	
615.6310.00	Kantonsbeiträge			0	0	0	0	0	
615.6350.00	Beiträge Dritter			0	0	0	0	0	

8.1 Erfolgsrechnung nach Funktionen

Druckdatum: 27.04.2026

Konto	Erfolgsrechnung Funktionale Gliederung LR HRM2	Rechnung 2025		Budget 2025		Rechnung 2024	
		Aufwand	Ertrag	Aufwand	Ertrag	Aufwand	Ertrag
0	ALLGEMEINE VERWALTUNG	1'264'705.31	156'211.60	1'257'600.00	136'200.00	1'241'267.44	162'143.20
	Netto Aufwand		1'108'493.71		1'121'400.00		1'079'124.24
011	Gemeindeversammlungen, Abstimmungen, RPK	18'893.25	1'597.65	17'600.00	1'300.00	20'254.25	8'018.90
011.3000.00	Tag- und Sitzungsgelder	2'140.00		2'700.00		3'865.00	
011.3102.00	Drucksachen, Publikationen	3'881.05		3'400.00		4'295.25	
011.3110.00	Anschaffung Büromobiliar und -geräte	956.70					
011.3130.10	Porti, Telefon	7'173.20		7'000.00		8'291.35	
011.3130.20	Dienstleistungen Dritter	3'261.30		3'500.00		3'802.65	
011.3199.00	Übriger Betriebsaufwand	1'481.00		1'000.00			
011.4611.00	Entschädigungen vom Kanton		1'597.65		1'300.00		8'018.90
012	Gemeinderat, Kommissionen	165'970.85	4'811.70	154'900.00	5'000.00	171'218.75	4'587.20
012.3000.10	Tag- und Sitzungsgelder Gemeinderat	78'770.00		75'000.00		71'820.00	
012.3000.20	Tag- und Sitzungsgelder Baukommission	13'710.00		14'500.00		13'575.00	
012.3000.30	Tag- und Sitzungsgelder diverse Kommissionen	4'365.00		3'800.00		3'990.00	
012.3050.10	Sozialversicherungsbeiträge	6'419.60		7'400.00		7'024.70	
012.3052.10	AG-Beiträge an Pensionskassen	4'664.40		3'000.00		4'690.20	
012.3090.00	Aus- und Weiterbildung	322.85					
012.3130.10	Anlässe und Empfänge	32'558.65		32'500.00		38'240.05	
012.3130.20	Dienstleistungen Dritter					13'664.05	
012.3132.00	Gutachten und Rechtskosten	12'659.45		6'000.00		6'937.30	
012.3133.00	Internetauftritt, übrige Öffentlichkeitsarbeit	4'280.80		3'800.00		4'739.65	
012.3170.00	Spesenentschädigungen	1'460.30		1'800.00		1'216.85	
012.3199.00	Übriger Betriebsaufwand	8.00		300.00		280.95	
012.3632.00	Beitrag an Urner Gemeindeverband	6'751.80		6'800.00		5'040.00	
012.4260.00	Rückerstattungen Dritter		4'811.70		5'000.00		4'587.20
022	Gemeindeverwaltung	1'049'255.26	149'802.25	1'051'100.00	129'900.00	997'614.99	149'537.10
022.3010.00	Löhne	676'965.35		682'500.00		676'713.10	
022.3010.90	Erwerbsausfallentschädigungen und Rückerstattungen					-3'339.90	
022.3050.00	AG-Beiträge AHV, IV, EO, ALV, Verwaltungskosten	42'630.85		43'000.00		42'503.80	
022.3052.00	AG-Beiträge an Pensionskassen	67'728.00		68'200.00		67'002.00	
022.3053.00	AG-Beiträge an Unfallversicherungen	8'171.65		8'500.00		7'988.30	
022.3054.00	AG-Beiträge an Familienausgleichskasse	13'767.40		13'900.00		13'805.75	
022.3055.00	AG-Beiträge an Krankentaggeldversicherungen	5'509.90		4'300.00		4'699.85	
022.3090.00	Aus- und Weiterbildung	13'685.30		15'500.00		7'111.70	
022.3100.00	Büromaterial	4'194.60		5'500.00		2'504.90	
022.3102.00	Drucksachen, Publikationen	17'011.80		25'000.00		21'166.25	
022.3103.00	Fachliteratur, Zeitschriften	458.15		600.00		641.80	

8.1 Erfolgsrechnung nach Funktionen

Druckdatum:

27.04.2026

Konto	Erfolgsrechnung Funktionale Gliederung LR HRM2	Rechnung 2025		Budget 2025		Rechnung 2024	
		Aufwand	Ertrag	Aufwand	Ertrag	Aufwand	Ertrag
022.3110.00	Anschaffung Büromobiliar und -geräte	896.00		2'000.00		4'428.70	
022.3113.00	Anschaffung von EDV-Geräten	3'321.95		1'800.00		4'966.85	
022.3118.00	Anschaffung Software, Lizenzen	5'352.45		4'900.00		5'621.95	
022.3130.10	Porti, Telefon	9'003.85		10'400.00		10'452.75	
022.3130.20	Inkasso- und Betriebskosten	14'233.25		6'500.00		7'329.35	
022.3130.30	Post- und Bankspesen, Kreditkartengebühren	717.91		1'000.00		652.49	
022.3134.00	Versicherungsprämien	4'790.20		4'200.00		4'778.75	
022.3150.00	Unterhalt Büromobiliar und -geräte	1'744.90		2'500.00		694.80	
022.3153.00	Unterhalt EDV	35'012.15		34'700.00		29'672.70	
022.3160.00	Mietkosten	4'229.90		4'200.00		4'509.65	
022.3170.00	Spesenentschädigungen	959.05		1'500.00		1'003.25	
022.3199.00	Übriger Betriebsaufwand	1'570.65		2'600.00		2'606.20	
022.3300.60	Planmässige Abschreibungen Mobilien	19'700.00		19'800.00			
022.3611.40	Kostenanteil Verbundaufgabe Steuern	87'600.00		88'000.00		80'100.00	
022.3830.60	Zusätzliche Abschreibungen Mobilien	10'000.00					
022.4210.00	Gebühren für Amtshandlungen		1'932.00		1'900.00		3'597.95
022.4210.10	Gebühren Baubewilligungsverfahren		18'651.40		18'000.00		15'423.00
022.4240.00	Gebühren für Benützungen und Dienstleistungen		7'441.15		4'200.00		26'272.40
022.4260.00	Rückerstattungen und Kostenbeteiligungen Dritter		3'546.35		2'500.00		1'351.00
022.4260.10	Rückerstattungen Inkasso- und Betriebskosten		17'885.35		10'000.00		12'613.05
022.4270.10	Bussen		10'000.00		2'000.00		500.00
022.4612.11	Entschädigungen von Wasserversorgung Silenen für Personalaufwand Gemeindeverwaltung		10'146.00				12'179.70
022.4612.13	Entschädigungen von Wasserversorgung Silenen für Betriebs- und Verwaltungskosten		1'300.00				1'300.00
022.4910.00	Interne Verrechnung von Personalaufwand		71'300.00		82'400.00		69'000.00
022.4930.00	Interne Verrechnung von Betriebs- und Verwaltungskosten		7'600.00		8'900.00		7'300.00
029	Verwaltungliegenschaften, Übriges	30'585.95		34'000.00		52'179.45	
029.3010.00	Löhne	16'018.80		16'100.00		16'788.60	
029.3050.00	AG-Beiträge AHV, IV, EO, ALV, Verwaltungskosten	771.80		800.00		820.70	
029.3053.00	AG-Beiträge an Unfallversicherungen	70.20		100.00		73.60	
029.3054.00	AG-Beiträge an Familienausgleichskasse	248.05		200.00		264.40	
029.3101.00	Betriebs- und Verbrauchsmaterial	1'155.85		1'000.00		1'060.20	
029.3111.00	Anschaffung Apparate, Maschinen, Geräte, Fahrzeuge, Werkzeuge	85.90		500.00		533.20	
029.3120.00	Ver- und Entsorgung Liegenschaften VV	4'101.05		5'000.00		12'490.80	
029.3134.00	Versicherungsprämien	863.35		1'100.00		833.15	
029.3144.00	Unterhalt Liegenschaften	1'070.95		2'000.00		314.80	
029.3160.00	Miete Gemeinde-Pavillon (Sitzungszimmer)	4'500.00		4'500.00		4'500.00	
029.3300.40	Planmässige Abschreibungen	700.00		1'700.00		1'900.00	
029.3830.40	Zusätzliche Abschreibungen					10'000.00	
029.3910.00	Interne Verrechnung von Personalaufwand	1'000.00		1'000.00		2'600.00	

8.1 Erfolgsrechnung nach Funktionen

Druckdatum: 27.04.2026

Konto	Erfolgsrechnung Funktionale Gliederung LR HRM2	Rechnung 2025		Budget 2025		Rechnung 2024	
		Aufwand	Ertrag	Aufwand	Ertrag	Aufwand	Ertrag
1	ÖFFENTLICHE ORDNUNG UND SICHERHEIT	218'789.10	114'286.30	227'900.00	97'500.00	264'957.35	133'993.85
	Netto Aufwand		104'502.80		130'400.00		130'963.50
140	Allgemeines Rechtswesen	39'065.50	980.00	39'300.00	2'000.00	38'839.60	1'890.00
140.3100.00	Büromaterial	565.50		500.00		439.60	
140.3130.10	Entschädigung Betriebsamt Silenen	3'600.00		3'600.00		3'600.00	
140.3199.00	Übriger Betriebsaufwand			300.00			
140.3910.00	Interne Verrechnung von Personalaufwand	29'200.00		29'200.00		29'300.00	
140.3930.00	Interne Verrechnung von Betriebs- und Verwaltungskosten	5'700.00		5'700.00		5'500.00	
140.4210.00	Gebühren für Amtshandlungen		980.00		2'000.00		1'890.00
150	Feuerwehr	163'754.10	107'316.30	167'500.00	87'000.00	186'038.80	101'243.95
150.3000.00	Tag- und Sitzungsgelder	765.00		1'000.00		780.00	
150.3010.10	Personelles FW Silenen / Amsteg	27'485.00		24'700.00		30'852.95	
150.3010.30	Personelles FW Bristen	17'320.00		18'100.00		16'955.00	
150.3050.10	Sozialversicherungsbeiträge	265.60		200.00		261.75	
150.3090.10	Aus- und Weiterbildung FW Silenen / Amsteg	3'850.00		6'700.00		6'416.15	
150.3090.30	Aus- und Weiterbildung FW Bristen	5'023.05		6'800.00		5'330.95	
150.3109.10	Verdienstauszeichnungen FW Silenen / Amsteg					700.00	
150.3109.30	Verdienstauszeichnungen FW Bristen	350.00		400.00		1'050.00	
150.3111.10	Anschaffungen FW Silenen / Amsteg	10'972.55		14'500.00		12'685.70	
150.3111.30	Anschaffungen FW Bristen	11'531.85		9'400.00		9'408.05	
150.3120.10	Ver- und Entsorgung Liegenschaften VV FW Silenen / Amsteg	927.00		1'000.00		856.75	
150.3120.30	Ver- und Entsorgung Liegenschaften VV FW Bristen	2'968.20		3'500.00		3'677.50	
150.3130.10	Funk- und Alarmierungssystem FW Silenen / Amsteg	3'408.00		3'400.00		3'264.00	
150.3130.30	Funk- und Alarmierungssystem FW Bristen	3'120.00		3'400.00		3'168.00	
150.3134.00	Versicherungsprämien	4'927.65		5'300.00		5'353.30	
150.3137.00	Steuern und Abgaben	610.00		100.00		210.00	
150.3144.10	Unterhalt Liegenschaften FW Silenen / Amsteg	4'961.65		1'500.00		2'795.80	
150.3144.30	Unterhalt Liegenschaften FW Bristen	8'879.25		3'900.00		2'145.95	
150.3151.10	Unterhalt Apparate, Maschinen, Geräte, Fahrzeuge, Werkzeuge FW Silenen / Amsteg	18'776.75		24'400.00		15'310.00	
150.3151.30	Unterhalt Apparate, Maschinen, Geräte, Fahrzeuge, Werkzeuge FW Bristen	5'734.15		6'600.00		9'199.55	
150.3199.00	Übriger Betriebsaufwand	144.00		100.00		158.00	
150.3199.10	Übriger Betriebsaufwand FW Silenen / Amsteg	4'847.25		5'100.00		4'042.55	
150.3199.30	Übriger Betriebsaufwand FW Bristen	3'536.20		4'700.00		2'781.80	
150.3300.40	Planmässige Abschreibungen	1'100.00		900.00		700.00	
150.3300.60	Planmässige Abschreibungen Mobilien	761.75		6'500.00		10'700.00	
150.3810.00	Ernstfalleinsätze	9'189.20		8'000.00		18'835.05	
150.3830.40	Zusätzliche Abschreibungen	5'000.00					
150.3830.60	Zusätzliche Abschreibungen Mobilien					10'000.00	

8.1 Erfolgsrechnung nach Funktionen

Druckdatum: 27.04.2026

Konto	Erfolgsrechnung Funktionale Gliederung LR HRM2	Rechnung 2025		Budget 2025		Rechnung 2024	
		Aufwand	Ertrag	Aufwand	Ertrag	Aufwand	Ertrag
150.3910.00	Interne Verrechnung von Personalaufwand	7'300.00		7'300.00		8'400.00	
150.4210.10	Feuerwehrabgaben		28'921.75		28'500.00		28'665.45
150.4260.00	Rückerstattungen und Kostenbeteiligungen Dritter		16'045.30		6'000.00		25'019.65
150.4430.00	Mieterträge		1'000.00		1'000.00		1'000.00
150.4631.00	Beiträge aus Feuerlöschfonds		32'687.30		24'500.00		17'896.90
150.4631.10	Kantonsbeiträge		28'661.95		27'000.00		28'661.95
161	Militär, Einquartierungen, Schiesswesen	3'930.00	2'930.00	3'800.00	2'800.00	5'003.35	4'203.35
161.3199.00	Übriger Betriebsaufwand					1'333.35	
161.3500.00	Einlagen in Spezialfinanzierungen FK	2'930.00		2'800.00		2'870.00	
161.3910.00	Interne Verrechnung von Personalaufwand	1'000.00		1'000.00		800.00	
161.4260.00	Rückerstattungen und Kostenbeteiligungen Dritter		2'930.00		2'800.00		2'870.00
161.4500.00	Entnahmen aus Spezialfinanzierungen des FK						1'333.35
162	Zivilschutz	12'039.50	3'060.00	17'300.00	5'700.00	35'075.60	26'656.55
162.3010.00	Löhne	500.00		500.00		500.00	
162.3050.10	Sozialversicherungsbeiträge	53.10		100.00		53.10	
162.3100.00	Büromaterial	100.00		100.00		100.00	
162.3101.00	Betriebs- und Verbrauchsmaterial	191.50		200.00		351.45	
162.3102.00	Drucksachen, Publikationen	100.00		100.00		100.00	
162.3111.00	Anschaffung Apparate, Maschinen, Geräte, Fahrzeuge, Werkzeuge			200.00		92.55	
162.3120.00	Ver- und Entsorgung Liegenschaften VV	1'369.90		1'400.00		1'833.35	
162.3130.10	Porti, Telefon	606.00		600.00		606.20	
162.3134.00	Versicherungsprämien	1'957.15		2'400.00		1'888.90	
162.3144.00	Unterhalt Liegenschaften	2'461.85		6'500.00		814.50	
162.3151.00	Unterhalt Apparate, Maschinen, Geräte, Fahrzeuge, Werkzeuge			400.00			
162.3199.00	Übriger Betriebsaufwand			100.00		279.00	
162.3636.00	Beiträge an private Organisationen ohne Erwerbszweck					23'656.55	
162.3910.00	Interne Verrechnung von Personalaufwand	4'700.00		4'700.00		4'800.00	
162.4260.00	Rückerstattungen und Kostenbeteiligungen Dritter				100.00		
162.4472.00	Vergütung für Benützigungen Liegenschaften		60.00		100.00		
162.4500.00	Entnahmen aus Spezialfinanzierungen FK						23'656.55
162.4631.00	Kantonsbeiträge		3'000.00		5'500.00		3'000.00

8.1 Erfolgsrechnung nach Funktionen

Druckdatum:

27.04.2026

Konto	Erfolgsrechnung Funktionale Gliederung LR HRM2	Rechnung 2025		Budget 2025		Rechnung 2024	
		Aufwand	Ertrag	Aufwand	Ertrag	Aufwand	Ertrag
2	BILDUNG	3'841'087.40	1'062'599.95	3'838'300.00	1'009'400.00	3'778'721.50	974'516.15
	Netto Aufwand		2'778'487.45		2'828'900.00		2'804'205.35
211	Kindergarten	543'628.45	174'693.30	530'600.00	168'000.00	479'287.45	165'740.00
211.3020.00	Löhne	457'129.85		435'000.00		393'636.55	
211.3020.90	Erwerbsausfallentschädigungen und Rückerstattungen	-6'400.00					
211.3050.00	AG-Beiträge AHV, IV, EO, ALV, Verwaltungskosten	28'482.65		28'300.00		23'884.80	
211.3052.00	AG-Beiträge an Pensionskassen	37'412.35		38'600.00		31'914.10	
211.3053.00	AG-Beiträge an Unfallversicherungen	4'786.10		5'200.00		4'054.55	
211.3054.00	AG-Beiträge an Familienausgleichskasse	9'220.40		9'100.00		7'691.30	
211.3104.00	Lehrmittel	2'397.85		2'600.00		2'041.50	
211.3109.00	Übriger Material- und Warenaufwand	7'099.75		7'700.00		7'983.30	
211.3110.00	Anschaffung Büromobiliar und -geräte	622.10		1'400.00		5'232.55	
211.3153.00	Unterhalt EDV	680.00				680.00	
211.3171.00	Exkursionen, Schulreisen und Lager	2'197.40		2'700.00		2'168.80	
211.4260.00	Rückerstattungen und Kostenbeteiligungen Dritter		300.00				
211.4611.30	Rückerstattungen Deutsch als Zweitsprache		9'069.30		4'700.00		9'496.00
211.4631.00	Schülerpauschale		165'324.00		163'300.00		156'244.00
212	Primarstufe	1'464'935.50	509'793.50	1'494'900.00	505'000.00	1'394'777.10	472'029.15
212.3020.00	Löhne	1'157'573.35		1'165'000.00		1'107'170.95	
212.3020.90	Erwerbsausfallentschädigungen und Rückerstattungen	-8'317.85		-3'000.00		-35'285.60	
212.3050.00	AG-Beiträge AHV, IV, EO, ALV, Verwaltungskosten	75'651.35		75'900.00		73'467.10	
212.3052.00	AG-Beiträge an Pensionskassen	94'950.00		99'200.00		101'524.15	
212.3053.00	AG-Beiträge an Unfallversicherungen	13'293.35		14'100.00		13'444.95	
212.3054.00	AG-Beiträge an Familienausgleichskasse	24'440.80		24'400.00		23'645.95	
212.3064.00	Überbrückungsrenten	28'476.00		28'500.00		16'595.95	
212.3104.00	Lehrmittel	19'476.80		23'000.00		17'274.30	
212.3109.00	Übriger Material- und Warenaufwand	25'406.90		27'000.00		27'396.45	
212.3110.00	Anschaffung Büromobiliar und -geräte	15'211.80		18'000.00		29'031.40	
212.3150.00	Unterhalt Büromobiliar und -geräte	2'293.75		2'400.00		1'307.70	
212.3153.00	Unterhalt EDV	8'511.00		9'300.00		8'846.55	
212.3171.00	Exkursionen, Schulreisen und Lager	7'968.25		11'100.00		10'357.25	
212.4260.00	Rückerstattungen und Kostenbeteiligungen Dritter		2'163.20		400.00		400.00
212.4611.20	Rückerstattungen schulische Weiterentwicklungen		4'000.00		4'000.00		4'000.00
212.4611.30	Rückerstattungen Deutsch als Zweitsprache		25'338.30		23'700.00		29'794.15
212.4631.00	Schülerpauschale		478'292.00		476'900.00		437'835.00
213	Oberstufe / Sekundarstufe I	885'170.65	231'435.95	926'400.00	227'700.00	865'828.10	246'150.00
213.3020.00	Löhne	700'023.35		725'000.00		672'620.25	

8.1 Erfolgsrechnung nach Funktionen

Druckdatum: 27.04.2026

Konto	Erfolgsrechnung Funktionale Gliederung LR HRM2	Rechnung 2025		Budget 2025		Rechnung 2024	
		Aufwand	Ertrag	Aufwand	Ertrag	Aufwand	Ertrag
213.3020.90	Erwerbsausfallentschädigungen und Rückerstattungen	-15'226.70		-14'700.00		-3'813.15	
213.3050.00	AG-Beiträge AHV, IV, EO, ALV, Verwaltungskosten	45'101.80		47'100.00		43'106.65	
213.3052.00	AG-Beiträge an Pensionskassen	67'780.95		72'600.00		64'642.15	
213.3053.00	AG-Beiträge an Unfallversicherungen	7'478.80		8'700.00		8'123.55	
213.3054.00	AG-Beiträge an Familienausgleichskasse	14'511.65		15'200.00		13'884.05	
213.3064.00	Überbrückungsrenten	11'821.25		14'500.00		14'481.00	
213.3104.00	Lehrmittel	13'273.60		17'200.00		11'676.70	
213.3109.00	Übriger Material- und Warenaufwand	13'773.95		15'000.00		15'226.20	
213.3110.00	Anschaffung Büromobiliar und -geräte	5'163.00		5'200.00		5'183.20	
213.3150.00	Unterhalt Büromobiliar und -geräte	3'196.35		3'300.00		2'807.15	
213.3153.00	Unterhalt EDV	8'487.05		9'300.00		7'917.55	
213.3171.00	Exkursionen, Schulreisen und Lager	6'935.60		6'800.00		9'272.80	
213.3611.00	Schulgelder an Mittelschule Uri	2'850.00		1'200.00		700.00	
213.4260.00	Rückerstattungen und Kostenbeteiligungen Dritter		1'159.95		200.00		1'640.00
213.4611.20	Rückerstattungen schulische Weiterentwicklungen		2'000.00		2'000.00		2'000.00
213.4611.30	Rückerstattungen Deutsch als Zweitsprache		4'806.00		4'700.00		4'748.00
213.4631.00	Schülerpauschale		223'470.00		220'800.00		237'762.00
217	Schulliegenschaften	485'165.05	73'049.75	437'200.00	71'600.00	629'129.35	69'076.40
217.3010.00	Löhne	218'225.90		222'100.00		225'502.50	
217.3010.90	Erwerbsausfallentschädigungen und Rückerstattungen	-1'381.55		-1'200.00		-804.00	
217.3050.00	AG-Beiträge AHV, IV, EO, ALV, Verwaltungskosten	14'232.35		14'400.00		14'226.85	
217.3052.00	AG-Beiträge an Pensionskassen	23'840.40		24'600.00		24'709.20	
217.3053.00	AG-Beiträge an Unfallversicherungen	2'595.25		2'700.00		2'560.35	
217.3054.00	AG-Beiträge an Familienausgleichskasse	4'588.85		4'600.00		4'594.90	
217.3055.00	AG-Beiträge an Krankentaggeldversicherungen	1'162.20		1'200.00		1'271.50	
217.3090.00	Aus- und Weiterbildung	132.00		900.00		57.40	
217.3101.00	Betriebs- und Verbrauchsmaterial	10'129.80		11'000.00		10'864.75	
217.3111.10	Anschaffung Apparate, Maschinen, Geräte, Fahrzeuge, Werkzeuge	3'304.90		4'000.00		9'248.55	
217.3111.20	Anschaffung Turngeräte	9'288.90		10'900.00		3'710.95	
217.3120.00	Ver- und Entsorgung Liegenschaften VV	78'189.05		45'700.00		87'480.15	
217.3134.00	Versicherungsprämien	11'478.80		13'500.00		11'088.45	
217.3144.10	Unterhalt Schulhaus Silenen	18'960.95		23'600.00		27'018.70	
217.3144.20	Unterhalt Schulhaus Amsteg	11'354.10		8'000.00		8'771.25	
217.3144.30	Unterhalt Schulhaus Bristen	5'144.55		4'000.00		19'230.05	
217.3144.40	Unterhalt Wohnungen Schule	5'000.00		5'000.00		21'191.55	
217.3151.00	Unterhalt Apparate, Maschinen, Geräte, Fahrzeuge, Werkzeuge	3'977.75		5'000.00		4'875.05	
217.3160.00	Miete Sportanlagen	16'431.20		16'400.00		16'431.20	
217.3199.00	Übriger Betriebsaufwand			100.00			
217.3300.40	Planmässige Abschreibungen	4'900.00		17'600.00		14'300.00	
217.3300.60	Planmässige Abschreibungen Mobilien	509.65				800.00	

8.1 Erfolgsrechnung nach Funktionen

Druckdatum:

27.04.2026

Konto	Erfolgsrechnung Funktionale Gliederung LR HRM2	Rechnung 2025		Budget 2025		Rechnung 2024	
		Aufwand	Ertrag	Aufwand	Ertrag	Aufwand	Ertrag
217.3830.40	Zusätzliche Abschreibungen	40'000.00				120'000.00	
217.3910.00	Interne Verrechnung von Personalaufwand	3'100.00		3'100.00		2'000.00	
217.4260.00	Rückerstattungen und Kostenbeteiligungen Dritter		738.40		500.00		143.50
217.4470.00	Mieterträge		59'400.60		59'600.00		58'000.60
217.4472.00	Vergütung für Benützungen Liegenschaften		8'081.25		6'000.00		5'325.00
217.4631.00	Beiträge vom Kanton		929.50		1'600.00		1'007.30
217.4910.00	Interne Verrechnung von Personalaufwand		3'900.00		3'900.00		4'600.00
218	Tagesbetreuung	6'628.00	5'765.10	4'700.00	4'300.00	6'545.70	4'399.10
218.3130.00	Schülerverpflegung	6'628.00		4'700.00		6'545.70	
218.4260.10	Elternbeiträge		5'765.10		4'300.00		4'399.10
219	Obligatorische Schule, Übriges	448'206.55	62'132.35	409'500.00	32'800.00	391'486.80	17'121.50
219.3000.20	Tag- und Sitzungsgelder Schulkommission	19'271.70		22'000.00		19'930.00	
219.3000.30	Tag- und Sitzungsgelder diverse Projektgruppen Schule			1'000.00			
219.3010.00	Löhne Schulsekretariat	57'233.45		57'300.00		55'727.95	
219.3020.00	Löhne Schulleitung	122'310.40		122'500.00		115'857.35	
219.3050.00	AG-Beiträge AHV, IV, EO, ALV, Verwaltungskosten	12'603.85		13'100.00		12'165.90	
219.3052.00	AG-Beiträge an Pensionskassen	17'446.00		17'600.00		16'929.95	
219.3053.00	AG-Beiträge an Unfallversicherungen	2'088.75		2'200.00		2'035.30	
219.3054.00	AG-Beiträge an Familienausgleichskasse	4'052.05		4'300.00		3'917.90	
219.3055.00	AG-Beiträge an Krankentaggeldversicherungen			1'000.00			
219.3090.00	Aus- und Weiterbildung	13'407.05		7'600.00		12'081.30	
219.3100.00	Büromaterial	3'120.00		2'500.00		2'777.65	
219.3102.00	Drucksachen, Publikationen	1'890.00		1'000.00		1'300.00	
219.3103.10	Schulbibliothek	2'409.40		2'500.00		1'738.65	
219.3110.00	Anschaffung Büromobiliar und -geräte	2'056.05		2'300.00		4'123.50	
219.3130.10	Transport Schülerinnen und Schüler	47'086.95		44'500.00		45'309.20	
219.3130.20	Benützung und Transport Schulschwimmen	12'515.40		12'000.00		10'890.00	
219.3130.30	Veranstaltungen, Repräsentationen	37'710.55		15'000.00		14'170.30	
219.3130.40	Porti, Telefon	948.65		800.00		619.80	
219.3132.00	Gutachten und Rechtskosten	3'153.80		15'000.00		7'762.70	
219.3150.00	Unterhalt Büromobiliar und -geräte	400.00		400.00		400.00	
219.3170.00	Spesenentschädigungen	1'225.20		800.00		907.80	
219.3199.00	Übriger Betriebsaufwand	1'243.55		2'900.00		3'779.55	
219.3199.20	Übriger Betriebsaufwand Schulprojekte	10'929.00					
219.3511.00	Einlagen in Fonds des EK	10'912.75					
219.3612.00	Entschädigung an regionalen Schulsozialdienst	47'977.00		44'800.00		43'851.00	
219.3636.10	Beitrag an Didaktisches Zentrum Uri	3'315.00		3'500.00		3'111.00	
219.3910.00	Interne Verrechnung von Personalaufwand	11'700.00		11'700.00		11'000.00	
219.3930.00	Interne Verrechnung von Betriebs- und Verwaltungskosten	1'200.00		1'200.00		1'100.00	

8.1 Erfolgsrechnung nach Funktionen

Druckdatum: 27.04.2026

Konto	Erfolgsrechnung Funktionale Gliederung LR HRM2	Rechnung 2025		Budget 2025		Rechnung 2024	
		Aufwand	Ertrag	Aufwand	Ertrag	Aufwand	Ertrag
219.4260.00	Rückerstattungen Dritter		1'082.60		1'000.00		1'926.20
219.4260.10	Beiträge Dritter		49'344.20		10'100.00		6'122.00
219.4631.00	Kantonsbeiträge		11'705.55		21'700.00		9'073.30
220	Sonderschulen	7'353.20	5'730.00	35'000.00		11'667.00	
220.3631.20	Beiträge an Sonderschulen	7'353.20		35'000.00		11'667.00	
220.4631.00	Schülerpauschale		5'730.00				

8.1 Erfolgsrechnung nach Funktionen

Druckdatum:

27.04.2026

Konto	Erfolgsrechnung Funktionale Gliederung LR HRM2	Rechnung 2025		Budget 2025		Rechnung 2024	
		Aufwand	Ertrag	Aufwand	Ertrag	Aufwand	Ertrag
3	KULTUR, SPORT UND FREIZEIT	211'673.50	72'367.90	203'400.00	56'400.00	322'508.15	68'096.60
	Netto Aufwand		139'305.60		147'000.00		254'411.55
311	Museen und bildende Kunst	444.00		400.00		444.00	
311.3636.00	Beiträge an private Organisationen ohne Erwerbszweck	444.00		400.00		444.00	
312	Denkmalpflege und Heimatschutz	544.95		800.00	100.00	1'418.05	
312.3120.00	Ver- und Entsorgung Liegenschaften VV	474.95		400.00		429.75	
312.3144.00	Unterhalt Dörfliturn			300.00		918.30	
312.3636.00	Beiträge an private Organisationen ohne Erwerbszweck	70.00		100.00		70.00	
312.4472.00	Vergütung für Benützung Liegenschaften				100.00		
321	Bibliotheken und Literatur	1'000.00		1'000.00		1'000.00	
321.3636.00	Beiträge an private Organisationen ohne Erwerbszweck	1'000.00		1'000.00		1'000.00	
322	Musik und Theater	4'000.00		2'300.00		2'300.00	
322.3636.00	Beiträge an private Organisationen ohne Erwerbszweck	4'000.00		2'300.00		2'300.00	
329	Kultur, Übriges	8'930.35		10'600.00		5'448.70	
329.3000.00	Tag- und Sitzungsgelder	645.00		2'000.00		615.00	
329.3050.10	Sozialversicherungsbeiträge	16.85		200.00		13.70	
329.3103.00	Publikationen, Chroniken, Bücher	3'500.00		3'300.00		2'560.00	
329.3130.10	Jungbürgerfeier	1'368.50		1'600.00		1'860.00	
329.3170.00	Spesenentschädigung			100.00			
329.3636.00	Beiträge an private Organisationen ohne Erwerbszweck	3'400.00		3'400.00		400.00	
332	Massenmedien	50.00		100.00		50.00	
332.3634.00	Beiträge an öffentliche Unternehmungen	50.00		100.00		50.00	
341	Sport	121'177.70	39'377.50	101'400.00	23'500.00	138'379.45	35'658.95
341.3101.00	Betriebs- und Verbrauchsmaterial	5'681.15		5'200.00		4'958.65	
341.3111.00	Anschaffung Apparate, Maschinen, Geräte, Fahrzeuge, Werkzeuge	3'013.00		1'000.00			
341.3120.00	Ver- und Entsorgung Liegenschaften VV	6'860.25		7'000.00		7'736.40	
341.3130.00	Entschädigungen an Bürgergemeinde für diverse Arbeiten	756.70		1'000.00		389.15	
341.3134.00	Versicherungsprämien	927.20		1'200.00		894.80	
341.3140.10	Unterhalt Sportplätze und -anlagen	13'981.25		14'500.00		9'612.75	
341.3151.00	Unterhalt Apparate, Maschinen, Geräte, Fahrzeuge, Werkzeuge	7'113.65		3'500.00		2'799.55	
341.3160.00	Miete Sportanlagen	12'765.50		12'800.00		12'765.50	
341.3160.10	Miete Toi Toi WC Plattischachen	1'315.50		1'300.00		1'237.50	
341.3199.00	Übriger Betriebsaufwand	50.00		100.00		50.00	

8.1 Erfolgsrechnung nach Funktionen

Druckdatum:

27.04.2026

Konto	Erfolgsrechnung Funktionale Gliederung LR HRM2	Rechnung 2025		Budget 2025		Rechnung 2024	
		Aufwand	Ertrag	Aufwand	Ertrag	Aufwand	Ertrag
341.3300.40	Planmässige Abschreibungen	1'100.00		4'500.00		3'600.00	
341.3501.00	Einlagen in "Walter-Tresch-Stiftung"	17'350.00		10'000.00		21'150.00	
341.3636.10	Beiträge an Schützengesellschaften	600.00		600.00		1'266.65	
341.3636.20	Beiträge an diverse Vereine	1'500.00		1'600.00		1'500.00	
341.3636.30	Beitrag an Schwimmbad Altdorf	10'020.00		10'000.00		9'930.00	
341.3637.00	Beiträge aus "Walter-Tresch-Stiftung"	11'043.50		5'000.00		5'888.50	
341.3830.40	Zusätzliche Abschreibungen	5'000.00				30'000.00	
341.3910.00	Interne Verrechnung von Personalaufwand	22'100.00		22'100.00		24'600.00	
341.4240.00	Gebühren für Benützungen und Dienstleistungen		9'880.50		8'500.00		8'526.75
341.4260.10	Rückerstattungen und Kostenbeteiligungen Dritter		17'350.00		10'000.00		21'150.00
341.4501.00	Entnahmen aus "Walter-Tresch-Stiftung"		11'043.50		5'000.00		5'888.50
341.4631.00	Kantonsbeiträge		1'103.50				93.70
342	Freizeit	75'526.50	32'990.40	86'800.00	32'800.00	173'467.95	32'437.65
342.3010.00	Löhne	803.00		2'000.00		704.00	
342.3050.10	Sozialversicherungsbeiträge	94.85		200.00		151.00	
342.3101.00	Betriebs- und Verbrauchsmaterial	340.50		500.00		202.30	
342.3120.00	Ver- und Entsorgung Liegenschaften VV	100.00		100.00		100.00	
342.3131.00	Planungen und Projektierungen Dritter			2'000.00			
342.3134.00	Versicherungsprämien	141.95		200.00		137.05	
342.3140.10	Unterhalt an Parkanlagen, Spielplätzen	18'399.35		15'000.00		17'423.10	
342.3141.10	Unterhalt an Wanderwegen	34'189.90		40'000.00		41'982.05	
342.3144.00	Unterhalt öffentliche Toiletten	500.20		300.00		336.60	
342.3160.00	Miete Toi-Toi-WC Amsteg	3'844.75		3'500.00		3'619.85	
342.3160.10	Baurechtszins Begegnungsplatz Grund	2'300.00		2'300.00		2'300.00	
342.3161.00	Benützungskosten öffentl. WC-Anlage Alpenkiosk	1'100.00		1'100.00		1'100.00	
342.3161.10	Benützungskosten öffentl. WC-Anlage Sport- u. Ärztezentrum Grund	2'162.00		2'200.00		2'162.00	
342.3199.00	Übriger Betriebsaufwand			100.00			
342.3300.40	Planmässige Abschreibungen	500.00		6'200.00		6'900.00	
342.3636.00	Beiträge an private Organisationen ohne Erwerbszweck	150.00		200.00		150.00	
342.3830.30	Zusätzliche Abschreibungen					85'000.00	
342.3910.00	Interne Verrechnung von Personalaufwand	10'900.00		10'900.00		11'200.00	
342.4260.10	Rückerstattungen und Kostenbeteiligungen Dritter		61.05		700.00		529.30
342.4470.00	Pacht- und Mietzinse Liegenschaften VV		2'058.00		2'100.00		2'058.00
342.4631.00	Kantonsbeiträge		8'871.35		9'000.00		8'850.35
342.4930.00	Interne Verrechnung von Betriebs- und Verwaltungskosten		22'000.00		21'000.00		21'000.00

8.1 Erfolgsrechnung nach Funktionen

Druckdatum: 27.04.2026

Konto	Erfolgsrechnung Funktionale Gliederung LR HRM2	Rechnung 2025		Budget 2025		Rechnung 2024	
		Aufwand	Ertrag	Aufwand	Ertrag	Aufwand	Ertrag
4	GESUNDHEIT	525'147.05		618'700.00		564'106.70	
	Netto Aufwand		525'147.05		618'700.00		564'106.70
412	Kranken-, Alters- und Pflegeheime	504'748.70		598'100.00		548'570.75	
412.3632.00	Projekt "Weiterentwicklung der Langzeitpflege Uri"	8'076.00		8'100.00			
412.3634.00	Beitrag an Urner Pflegeheime / Pflegeleistungen	496'672.70		590'000.00		548'570.75	
421	Ambulante Krankenpflege			600.00		600.00	
421.3636.10	Beiträge an Samaritervereine	400.00		400.00		400.00	
421.3636.20	Beitrag an Spitex Uri	200.00		200.00		200.00	
421.3636.30	Beiträge an private Organisationen ohne Erwerbszweck	-600.00					
433	Schulgesundheitsdienst	13'342.35		13'700.00		11'536.95	
433.3010.00	Löhne	1'668.30		1'200.00		1'296.90	
433.3050.10	Sozialversicherungsbeiträge	151.30		100.00		117.65	
433.3130.10	Schulärztlicher Dienst	4'056.35		4'300.00		3'003.00	
433.3130.20	Schulzahnärztlicher Dienst	7'466.40		8'100.00		7'119.40	
490	Gesundheitswesen n.a.g	7'056.00		6'300.00		3'399.00	
490.3631.00	Beitrag Umsetzung Pflegeinitiative	7'056.00		6'300.00		3'399.00	

8.1 Erfolgsrechnung nach Funktionen

Druckdatum:

27.04.2026

Konto	Erfolgsrechnung Funktionale Gliederung LR HRM2	Rechnung 2025		Budget 2025		Rechnung 2024	
		Aufwand	Ertrag	Aufwand	Ertrag	Aufwand	Ertrag
5	SOZIALE SICHERHEIT	303'881.65	30'739.50	243'800.00	54'200.00	257'794.75	64'777.95
	Netto Aufwand		273'142.15		189'600.00		193'016.80
524	Leistungen an Invalide	100.00		100.00		100.00	
524.3636.20	Beiträge an private Organisationen ohne Erwerbszweck	100.00		100.00		100.00	
534	Wohnen im Alter (ohne Pflege)	2'672.80		2'700.00		2'672.80	
534.3632.20	Beitrag an "Aktionsplan Demenz Uri 2017-2023" bzw. "2024-2027"	2'672.80		2'700.00		2'672.80	
543	Alimentenbevorschussung und -inkasso	10'140.00	6'700.00	10'200.00	13'700.00	10'080.00	26'163.40
543.3637.00	Alimentenbevorschussungen	10'140.00		10'200.00		10'080.00	
543.4260.00	Rückerstattungen Alimentenbevorschussungen		6'700.00		13'700.00		26'163.40
544	Jugendschutz	900.00		900.00		1'800.00	
544.3636.10	Beiträge an Jugendorganisationen	800.00		800.00		800.00	
544.3636.20	Beitrag an Ferienpass/Sportpass	100.00		100.00		1'000.00	
545	Leistungen an Familien			3'000.00			
545.3636.10	Beiträge an familienexterne Kinderbetreuung			3'000.00			
572	Wirtschaftliche Hilfe	212'476.00	21'839.50	151'400.00	40'000.00	182'486.60	38'614.55
572.3632.10	Kosten Nothilfe PRW	21'369.00		21'400.00		30'651.00	
572.3637.00	Wirtschaftliche Sozialhilfe	191'107.00		130'000.00		151'835.60	
572.4260.00	Rückerstattungen und Kostenbeteiligungen Dritter		21'839.50		40'000.00		38'614.55
579	Sozialdienste, Übriges	77'592.85	2'200.00	75'500.00	500.00	60'655.35	
579.3000.00	Tag- und Sitzungsgelder	300.00		1'000.00		660.00	
579.3050.10	Sozialversicherungsbeiträge	10.30		100.00		17.60	
579.3132.00	Gutachten und Rechtskosten	1'126.90		1'000.00			
579.3170.00	Spesenentschädigungen			100.00			
579.3199.00	Übriger Betriebsaufwand			500.00		354.80	
579.3512.00	Einlagen in Legate und Stiftungen ohne eigene Rechtspersönlichkeit des Eigenkapitals	2'000.00					
579.3612.00	Entschädigungen an regionalen Sozialdienst	42'899.30		44'900.00		38'981.95	
579.3612.10	Beteiligung an Erweiterung Infrastruktur regionaler Sozialdienst					2'253.90	
579.3632.20	Umsetzung Leitbild "Gutes Altern in der Gemeinde Silenen"	1'666.00		3'000.00		1'034.70	
579.3635.00	Krankenkassenprämien und Kostenanteile an Bedürftige	15'210.35		12'000.00		4'092.40	
579.3636.10	Beiträge an private Organisationen ohne Erwerbszweck	3'780.00		1'800.00		2'760.00	
579.3637.00	Beiträge aus "Stiftung Vertrauen auf Gott"			500.00			
579.3910.00	Interne Verrechnung von Personalaufwand	9'900.00		9'900.00		9'800.00	
579.3930.00	Interne Verrechnung von Betriebs- und Verwaltungskosten	700.00		700.00		700.00	

8.1 Erfolgsrechnung nach Funktionen

Druckdatum:

27.04.2026

Konto	Erfolgsrechnung Funktionale Gliederung LR HRM2	Rechnung 2025		Budget 2025		Rechnung 2024	
		Aufwand	Ertrag	Aufwand	Ertrag	Aufwand	Ertrag
579.4260.10	Beiträge Dritter		2'000.00				
579.4260.20	Rückerstattung Krankenkassenprämien und Kostenanteile an Bedürftige		200.00				
579.4501.10	Entnahmen aus "Stiftung Vertrau auf Gott"				500.00		

8.1 Erfolgsrechnung nach Funktionen

Druckdatum: 27.04.2026

Konto	Erfolgsrechnung Funktionale Gliederung LR HRM2	Rechnung 2025		Budget 2025		Rechnung 2024	
		Aufwand	Ertrag	Aufwand	Ertrag	Aufwand	Ertrag
6	VERKEHR UND NACHRICHTENÜBERMITTLUNG	1'292'339.50	102'823.30	680'800.00	88'400.00	728'602.85	95'585.15
	Netto Aufwand		1'189'516.20		592'400.00		633'017.70
615	Gemeindestrassen	1'206'046.00	97'653.10	602'400.00	85'500.00	647'037.45	92'672.70
615.3010.00	Löhne	99'376.05		97'600.00		105'631.75	
615.3010.90	Erwerbsausfallentschädigungen und Rückerstattungen	-19'910.80					
615.3049.00	Kleiderentschädigung	1'370.80		1'500.00		1'681.85	
615.3050.00	AG-Beiträge AHV, IV, EO, ALV, Verwaltungskosten	5'113.55		6'300.00		7'019.70	
615.3052.00	AG-Beiträge an Pensionskassen	6'261.60		6'300.00		7'560.60	
615.3053.00	AG-Beiträge an Unfallversicherungen	961.50		1'200.00		1'318.15	
615.3054.00	AG-Beiträge an Familienausgleichskasse	1'644.20		2'000.00		2'260.30	
615.3055.00	AG-Beiträge an Krankentaggeldversicherungen	389.85		500.00		607.95	
615.3064.00	Überbrückungsrenten	9'408.00		9'400.00		6'272.00	
615.3090.00	Aus- und Weiterbildung	2'864.95		2'000.00		51.80	
615.3101.00	Betriebs- und Verbrauchsmaterial	5'640.90		6'000.00		5'348.25	
615.3101.10	Baumaterial, Kies, Asphalt	3'510.50		8'000.00		10'812.60	
615.3101.20	Signalisationen, Markierungen	5'259.45		5'500.00		3'645.95	
615.3101.30	Strassenbenennung, Hausnummerierung	499.05		600.00		245.15	
615.3111.00	Anschaffung Apparate, Maschinen, Geräte, Fahrzeuge, Werkzeuge	3'453.05		4'000.00		5'361.65	
615.3120.00	Energie Strassenbeleuchtung	4'114.40		8'300.00		7'883.90	
615.3120.10	Abwassergebühren Strassenentwässerung	6'770.95		6'800.00		6'770.95	
615.3130.00	Strassenreinigung	13'295.50		14'500.00		23'110.05	
615.3130.20	Verschreibungs- und Grundbuchkosten	-1'480.00		500.00		1'258.00	
615.3131.00	Planungen und Projektierungen Dritter	1'326.60		3'000.00		6'126.05	
615.3132.00	Honorare externe Berater, Gutachter, Fachexperten etc.	3'913.20		3'900.00		3'913.20	
615.3134.00	Sachversicherungen	1'635.10		1'900.00		1'612.20	
615.3137.00	Steuern und Abgaben	707.00		700.00		697.00	
615.3140.10	Unterhalt Plätze und Böschungen	4'300.30		2'500.00			
615.3141.00	Unterhalt Strassen / Verkehrswege	109'640.15		134'000.00		83'506.35	
615.3141.10	Winterdienst	95'407.85		118'000.00		141'274.95	
615.3141.20	Strassenbeleuchtungsunterhalt	7'333.90		7'500.00		19'920.90	
615.3151.00	Unterhalt Apparate, Maschinen, Geräte, Fahrzeuge, Werkzeuge	849.45		3'000.00		762.10	
615.3151.10	Maschinenpauschale Riedweg	7'500.00		7'500.00		11'500.00	
615.3153.00	Unterhalt EDV	3'675.40		2'800.00		2'835.80	
615.3160.00	Miete Parkplätze	1'000.95		2'000.00		2'001.85	
615.3199.00	Übriger Betriebsaufwand	192.00		1'600.00		1'639.45	
615.3300.10	Planmässige Abschreibungen Strassen / Verkehrswege	55'900.00		94'800.00		10'443.65	
615.3300.60	Planmässige Abschreibungen Mobilien	2'200.00		3'200.00		9'500.00	
615.3612.00	Entschädigungen an Bürgergemeinde für diverse Arbeiten	27'163.00		35'000.00		34'463.35	
615.3830.10	Zusätzliche Abschreibungen	734'757.60				115'000.00	

8.1 Erfolgsrechnung nach Funktionen

Druckdatum:

27.04.2026

Konto	Erfolgsrechnung Funktionale Gliederung LR HRM2	Rechnung 2025		Budget 2025		Rechnung 2024	
		Aufwand	Ertrag	Aufwand	Ertrag	Aufwand	Ertrag
615.3830.60	Zusätzliche Abschreibungen Mobilien					5'000.00	
615.4240.00	Gebühren für Benützungen und Dienstleistungen				200.00		
615.4240.10	Parkplatzgebühren, Parkuhren		7'769.55				
615.4260.00	Rückerstattungen und Kostenbeteiligungen Dritter		9'192.10		15'700.00		8'793.30
615.4470.00	Pacht- und Mietzinse Liegenschaften VV		200.00		200.00		200.00
615.4612.12	Entschädigungen von Wasserversorgung Silenen für Personalaufwand Gemeindearbeiter		11'639.55				18'302.45
615.4630.00	Bundesbeiträge		3'688.10				
615.4631.00	Kantonsbeiträge		17'263.80		12'500.00		14'176.95
615.4910.00	Interne Verrechnung von Personalaufwand		47'900.00		56'900.00		51'200.00
622	Regional- und Agglomerationsverkehr	81'273.00		75'000.00		75'726.00	
622.3631.00	Defizitanteil Regionalverkehr SBB	7'530.00		10'000.00		7'112.00	
622.3631.10	Defizitanteil Auto AG Uri	73'084.00		65'000.00		67'946.00	
622.3631.30	Defizitanteil Postauto Zentralschweiz	659.00				668.00	
629	Öffentlicher Verkehr, Übriges	5'020.50	5'170.20	3'400.00	2'900.00	5'839.40	2'912.45
629.3130.00	Tageskarten Gemeinden	4'924.00		2'700.00		2'780.00	
629.3134.00	Versicherungsprämien	96.50		100.00		93.15	
629.3144.00	Unterhalt Personenunterstände Bushaltestellen			600.00		2'966.25	
629.4260.00	Rückerstattungen Tageskarten Gemeinden		4'924.00		2'700.00		2'780.00
629.4260.01	Kommission SBB Tageskarten Gemeinden		246.20		200.00		132.45

8.1 Erfolgsrechnung nach Funktionen

Druckdatum: 27.04.2026

Konto	Erfolgsrechnung Funktionale Gliederung LR HRM2	Rechnung 2025		Budget 2025		Rechnung 2024	
		Aufwand	Ertrag	Aufwand	Ertrag	Aufwand	Ertrag
7	UMWELTSCHUTZ UND RAUMORDNUNG	122'651.65	33'283.70	117'900.00	23'400.00	132'074.50	35'194.90
	Netto Aufwand		89'367.95		94'500.00		96'879.60
710	Wasserversorgung	53'483.80		44'100.00		47'267.50	
710.3169.00	Betriebskostenanteil Verbindungsleitung Notwasser	7'465.60		7'500.00			
710.3300.10	Planmässige Abschreibungen Wasserversorgung	1'600.00		1'900.00		1'800.00	
710.3614.00	Gemeindebeitrag an Wasserversorgung Silenen	34'418.20		34'700.00		45'467.50	
710.3830.10	Zusätzliche Abschreibungen	10'000.00					
730	Abfallwirtschaft	18'462.15	32'292.70	20'000.00	19'500.00	16'533.05	32'220.70
730.3111.00	Anschaffung Apparate, Maschinen, Geräte, Fahrzeuge	1'848.50		2'200.00		1'413.85	
730.3130.00	Dienstleistungen Dritter	2'456.80		2'400.00		2'261.70	
730.3151.00	Unterhalt Abfallbeseitigung			500.00			
730.3160.00	Mieten für Containerplätze	830.00		800.00		830.00	
730.3199.00	Übriger Betriebsaufwand	2'378.25		3'000.00		3'235.20	
730.3612.10	Tierkörperbeseitigung	3'648.60		3'800.00		3'792.30	
730.3910.00	Interne Verrechnung von Personalaufwand	7'300.00		7'300.00		5'000.00	
730.4260.00	Rückerstattungen und Kostenbeteiligungen Dritter		292.70		300.00		220.70
730.4463.00	Gewinnanteil ZAKU		32'000.00		19'200.00		32'000.00
741	Gewässerverbauungen	900.00	991.00	1'700.00	1'700.00	1'300.00	750.00
741.3142.00	Unterhalt Wasserbau			1'000.00			
741.3910.00	Interne Verrechnung von Personalaufwand	900.00		700.00		1'300.00	
741.4611.00	Entschädigung vom Kanton		991.00		1'700.00		750.00
742	Schutzverbauungen, übrige	8'078.20		8'000.00		34'371.10	
742.3149.00	Unterhalt übrige Sachanlagen	2'478.20		6'000.00		7'171.10	
742.3300.40	Planmässige Abschreibungen	600.00		2'000.00		2'200.00	
742.3830.40	Zusätzliche Abschreibungen	5'000.00				25'000.00	
771	Friedhof und Bestattung	12'404.00		15'800.00		11'746.00	
771.3632.10	Betriebs- und Unterhaltskostenanteile Friedhöfe	4'424.00		4'400.00		2'246.00	
771.3632.20	Beerdigungspauschalen	7'980.00		11'400.00		9'500.00	
779	Umweltschutz, Übriges	3'997.60		5'300.00	2'200.00	1'730.95	2'224.20
779.3111.00	Anschaffung Apparate, Maschinen, Geräte, Fahrzeuge, Werkzeuge			500.00			
779.3151.00	Unterhalt Apparate, Maschinen, Geräte, Fahrzeuge, Werkzeuge			100.00			
779.3170.10	Einsätze von Freiwilligen	454.00		1'000.00		390.00	
779.3199.00	Übriger Betriebsaufwand			100.00		300.00	
779.3631.00	Beitrag an Felsmessungen Windgällengebiet	2'500.00		2'500.00			

8.1 Erfolgsrechnung nach Funktionen

Druckdatum: 27.04.2026

Konto	Erfolgsrechnung Funktionale Gliederung LR HRM2	Rechnung 2025		Budget 2025		Rechnung 2024	
		Aufwand	Ertrag	Aufwand	Ertrag	Aufwand	Ertrag
779.3636.00	Beiträge an Allianz in den Alpen	1'043.60		1'100.00		1'040.95	
779.4603.10	Rückverteilung aus CO2-Abgabe				2'200.00		2'224.20
790	Raumordnung	25'325.90		23'000.00		19'125.90	
790.3000.00	Tag- und Sitzungsgelder			1'000.00			
790.3050.10	Sozialversicherungsbeiträge			200.00			
790.3130.10	Datenbezug LISAG	15'025.90		15'000.00		15'025.90	
790.3132.10	Nutzungsplanung					3'500.00	
790.3170.00	Spesenentschädigungen			200.00			
790.3199.00	Übriger Betriebsaufwand			1'000.00			
790.3300.90	Planmässige Abschreibungen	5'300.00		5'600.00		600.00	
790.3830.90	Zusätzliche Abschreibungen	5'000.00					

8.1 Erfolgsrechnung nach Funktionen

Druckdatum: 27.04.2026

Konto	Erfolgsrechnung Funktionale Gliederung LR HRM2	Rechnung 2025		Budget 2025		Rechnung 2024	
		Aufwand	Ertrag	Aufwand	Ertrag	Aufwand	Ertrag
8	VOLKSWIRTSCHAFT	110'165.65	254'178.60	95'400.00	217'600.00	106'271.65	216'722.05
	Netto Ertrag	144'012.95		122'200.00		110'450.40	
815	Wirtschaftliche Massnahmen in der Landwirtschaft	1'050.00		2'100.00		880.00	
815.3300.10	Planmässige Abschreibungen			1'200.00			
815.3636.00	Beiträge an private Organisationen ohne Erwerbszweck	1'050.00		900.00		880.00	
820	Forstwirtschaft	20'712.70	6'147.15	14'000.00	5'500.00	45'984.05	6'383.05
820.3130.00	Allgemeine Sicherungsmassnahmen			2'000.00			
820.3300.10	Planmässige Abschreibungen	1'200.00		5'800.00		3'901.00	
820.3612.10	Entschädigungen an Korporationsbürgergemeinde für Waldunterhalt Baumgardi/Zügwald	3'812.70		5'500.00		6'383.05	
820.3636.00	Beiträge an private Organisationen ohne Erwerbszweck	700.00		700.00		700.00	
820.3830.10	Zusätzliche Abschreibungen	15'000.00				35'000.00	
820.4500.00	Entnahmen aus Spezialfinanzierungen FK		3'812.70		5'500.00		6'383.05
820.4630.00	Bundesbeiträge		1'334.45				
820.4631.00	Kantonsbeiträge		1'000.00				
840	Tourismus, Wohnortmarketing	88'402.95	22'082.45	77'800.00	21'600.00	59'407.60	21'530.95
840.3000.20	Tag- und Sitzungsgelder	645.00		2'000.00		615.00	
840.3050.10	Sozialversicherungsbeiträge	16.80		200.00		13.65	
840.3102.00	Drucksachen, Publikationen			1'000.00			
840.3130.00	Promotionskosten Silenen	4'243.00		9'400.00		5'864.50	
840.3140.10	Unterhalt der Tourismusinfrastruktur	7'991.90		8'000.00		8'751.70	
840.3170.10	Spesenentschädigungen	15.40		100.00			
840.3199.00	Übriger Betriebsaufwand / Budget Tourismus- und Kulturkommission	407.85		3'000.00		306.75	
840.3300.40	Planmässige Abschreibungen	7'500.00		7'500.00			
840.3635.10	Beitrag an regionale Tourismusorganisation	25'583.00		25'600.00		22'856.00	
840.3830.40	Zusätzliche Abschreibungen	20'000.00					
840.3930.00	Interne Verrechnung von Betriebs- und Verwaltungskosten	22'000.00		21'000.00		21'000.00	
840.4220.00	Tourismusabgabe		22'082.45		21'600.00		21'530.95
850	Industrie, Gewerbe, Handel		4'700.40	1'500.00	4'000.00		3'323.60
850.3637.10	Beiträge an "Haus-Analyse" im Dorfkern			1'500.00			
850.4120.00	Anteil Konzession Deponie Butzen, Amsteg		4'700.40		4'000.00		3'323.60
871	Elektrizität		221'248.60		186'500.00		185'484.45
871.4120.10	Konzessionsgebühr EWA		101'718.60		103'000.00		101'954.45
871.4451.00	Dividende/Gewinnanteil EWA		10'108.00		10'100.00		10'108.00
871.4451.10	Dividende/Gewinnanteil KW Bristen		108'000.00		72'000.00		72'000.00
871.4470.00	Pacht- und Mietzinse Liegenschaften VV		1'422.00		1'400.00		1'422.00

8.1 Erfolgsrechnung nach Funktionen

Druckdatum: 27.04.2026

Konto	Erfolgsrechnung Funktionale Gliederung LR HRM2	Rechnung 2025		Budget 2025		Rechnung 2024	
		Aufwand	Ertrag	Aufwand	Ertrag	Aufwand	Ertrag
9	FINANZEN UND STEUERN	608'327.05	6'713'837.45	247'800.00	5'783'400.00	728'816.25	6'413'547.40
	Netto Ertrag	6'105'510.40		5'535'600.00		5'684'731.15	
910	Steuern	34'739.35	4'224'509.45	8'000.00	3'800'500.00	4'381.85	4'086'209.35
910.3181.10	Abschreibungen von Steuern	28'109.65		8'000.00		1'021.75	
910.3181.20	Erlasse von Steuern	6'629.70				3'360.10	
910.4000.00	Einkommenssteuern natürliche Personen Rechnungsjahr		3'098'313.55		2'880'000.00		2'870'614.60
910.4000.10	Einkommenssteuern natürliche Personen Vorjahre		234'440.35		75'000.00		271'599.45
910.4000.30	Liquidationsgewinnsteuern natürliche Personen		3'006.45		1'000.00		179.60
910.4000.60	Pauschale Steueranrechnung natürliche Personen		-774.70		-500.00		
910.4001.00	Vermögenssteuern natürliche Personen Rechnungsjahr		264'256.00		250'000.00		240'694.90
910.4001.10	Vermögenssteuern natürliche Personen Vorjahre		41'670.75		25'000.00		21'462.70
910.4002.00	Quellensteuern		132'538.50		115'000.00		153'296.45
910.4008.10	Kopfsteuern		82'320.00		83'000.00		81'970.00
910.4009.00	Nachsteuern natürliche Personen		648.30		6'000.00		
910.4010.00	Gewinnsteuern juristische Personen Rechnungsjahr		168'338.90		180'000.00		183'501.05
910.4010.10	Gewinnsteuern juristische Personen Vorjahre		49'956.40		20'000.00		56'258.60
910.4011.00	Kapitalsteuern juristische Personen Rechnungsjahr		145'582.10		130'000.00		136'216.20
910.4011.10	Kapitalsteuern juristische Personen Vorjahre		-2'064.90		30'000.00		64'215.80
910.4033.00	Hundesteuern		6'277.75		6'000.00		6'200.00
930	Finanz- und Lastenausgleich	21'510.00	1'240'559.00	14'200.00	1'172'500.00	14'154.00	1'447'442.00
930.3622.72	Finanzausgleichsbeiträge an Gemeinden: Zentrumsleistungsausgleich	21'510.00		14'200.00		14'154.00	
930.4601.10	Ausgleichszahlungen an Gemeinden; Steuervorlage 2019						3'700.00
930.4621.10	Anteil der Gemeinden am Ressourcenausgleich des Kantons		802'354.00		750'000.00		978'807.00
930.4621.20	Anteil der Gemeinden am Bevölkerungslastenausgleich des Kantons		15'074.00				
930.4621.30	Anteil der Gemeinden am Landschaftslastenausgleich des Kantons		213'537.00		211'300.00		211'330.00
930.4621.50	Anteil der Gemeinden am Globalbilanzausgleich des Kantons		209'594.00		211'200.00		253'605.00
950	Ertragsanteile, übrige, ohne Zweckbindung		594'751.05		392'400.00		455'992.80
950.4601.01	Anteil am Ertrag kantonale Grundstückgewinnsteuer		228'057.45		110'000.00		143'604.50
950.4601.02	Anteil am Ertrag kantonale Erbschafts- und Schenkungssteuer		99'126.00		15'000.00		45'125.40
950.4601.11	Anteil an Steuerausfallentschädigung SBB		265'075.00		265'100.00		265'075.00
950.4601.30	Anteil Wirtschafts- und Getränkeverkaufstaxen		2'492.60		2'300.00		2'187.90
961	Zinsen	13'490.70	170'325.75	9'600.00	165'200.00	9'059.05	202'427.95
961.3400.10	Vergütungs- und Ausgleichszinsen Steuern	12'952.35		5'600.00		6'722.40	
961.3401.00	Verzinsung Finanzverbindlichkeiten	538.35		4'000.00		2'336.65	
961.4400.00	Zinsen flüssige Mittel		57.55		1'000.00		2'670.05
961.4401.10	Verzugs- und Ausgleichszinsen Steuern		12'667.45		4'900.00		7'286.20

8.1 Erfolgsrechnung nach Funktionen

Druckdatum: 27.04.2026

Konto	Erfolgsrechnung Funktionale Gliederung LR HRM2	Rechnung 2025		Budget 2025		Rechnung 2024	
		Aufwand	Ertrag	Aufwand	Ertrag	Aufwand	Ertrag
961.4402.00	Zinsen Festgelder		13'121.15		10'000.00		22'057.10
961.4402.10	Zinsen Finanzanlagen		625.00		600.00		625.00
961.4451.00	Erträge aus Beteiligungen Verwaltungsvermögen		599.60		600.00		589.60
961.4940.00	Interne Verrechnung von Zinsen		143'255.00		148'100.00		169'200.00
963	Liegenschaften des Finanzvermögens	238'587.00	209'661.00	216'000.00	208'700.00	294'835.35	218'075.30
963.3010.00	Löhne	2'200.00		2'000.00			
963.3050.00	Sozialversicherungsbeiträge	199.20		200.00			
963.3130.00	Dienstleistungen Dritter	2'851.70		5'000.00		4'538.80	
963.3160.00	Miete Parkplätze					713.40	
963.3160.10	Baurechtszins Ärztezentrum	7'408.90		7'400.00		7'408.90	
963.3430.40	Baulicher Unterhalt Gebäude	16'895.75		6'500.00		5'914.60	
963.3431.10	Betriebs- und Verbrauchsmaterial	257.55		600.00		141.70	
963.3431.20	Anschaffung und Unterhalt Mobilien	1'465.15		1'900.00		400.00	
963.3431.90	Übriger nicht baulicher Unterhalt Liegenschaften	8'298.15		8'800.00		4'080.40	
963.3439.10	Energie, Wasser und Entsorgung	17'111.25		17'800.00		8'352.50	
963.3439.40	Versicherungsprämien	2'854.10		3'700.00		2'754.60	
963.3441.00	Wertberichtigungen Sachanlagen FV	21'790.25				77'330.45	
963.3910.00	Interne Verrechnung von Personalaufwand	14'000.00		14'000.00		14'000.00	
963.3940.00	Interne Verrechnung von Zinsen	143'255.00		148'100.00		169'200.00	
963.4260.00	Rückerstattungen und Kostenbeteiligungen Dritter		1'469.65				
963.4430.00	Pacht- und Mietzinse Liegenschaften		175'909.00			177'200.00	169'158.00
963.4439.00	Übriger Liegenschaftenertrag		17'095.35			16'300.00	11'824.30
963.4631.00	Kantonsbeiträge		15'187.00			15'200.00	37'093.00
969	Finanzvermögen, Übriges		3'131.20			6'386.00	
969.3440.00	Wertberichtigungen Wertschriften					6'386.00	
969.4440.00	Marktwertanpassungen Wertschriften		3'131.20				
995	Neutrale Aufwendungen und Erträge	300'000.00	270'900.00		44'100.00	400'000.00	3'400.00
995.3893.02	Einlagen in Vorfinanzierungen des EK (Schulhausbauten)	150'000.00				150'000.00	
995.3893.03	Einlagen in Vorfinanzierungen des EK (Groberschliessungen)	150'000.00				150'000.00	
995.3893.09	Einlagen in Vorfinanzierungen des EK (San. Talstrasse, Bristen)					100'000.00	
995.4893.00	Entnahmen aus Vorfinanzierungen des EK		270'900.00		44'100.00		3'400.00
	Total	8'498'767.86	8'540'328.30	7'531'600.00	7'466'500.00	8'125'121.14	8'164'577.25
	Netto Aufwand				65'100.00		
	Netto Ertrag	41'560.44				39'456.11	
	Gesamttotal	8'540'328.30	8'540'328.30	7'531'600.00	7'531'600.00	8'164'577.25	8'164'577.25

8.2 Erfolgsrechnung nach Artengliederung

Druckdatum:

27.04.2026

Konto	Erfolgsrechnung Artengliederung LR HRM2	Rechnung 2025		Budget 2025		Rechnung 2024	
		Aufwand	Ertrag	Aufwand	Ertrag	Aufwand	Ertrag
3	Aufwand	8'498'767.86		7'531'600.00		8'125'121.14	
30	Personalaufwand	4'385'449.30		4'463'400.00		4'222'708.90	
300	Behörden und Kommissionen	120'611.70		126'000.00		115'850.00	
301	Löhne des Verwaltungs- und Betriebspersonals	1'096'503.50		1'122'900.00		1'126'528.85	
302	Löhne der Lehrpersonen	2'407'092.40		2'429'800.00		2'250'186.35	
304	Zulagen	1'370.80		1'500.00		1'681.85	
305	Arbeitgeberbeiträge	670'880.45		691'300.00		660'063.60	
306	Arbeitgeberleistungen	49'705.25		52'400.00		37'348.95	
309	Übriger Personalaufwand	39'285.20		39'500.00		31'049.30	
31	Sach- und übriger Betriebsaufwand	1'234'609.96		1'263'900.00		1'313'327.29	
310	Material- und Warenaufwand	151'418.05		176'400.00		158'461.85	
311	Nicht aktivierbare Anlagen	77'078.70		82'800.00		101'042.65	
312	Ver- und Entsorgung Liegenschaften VV	105'875.75		79'200.00		129'259.55	
313	Dienstleistungen und Honorare	292'132.21		280'800.00		298'382.04	
314	Baulicher und betrieblicher Unterhalt	352'056.30		402'200.00		416'146.65	
315	Unterhalt Mobilien und immaterielle Anlagen	107'952.35		115'700.00		99'608.50	
316	Mieten, Leasing, Pachten, Benützungskosten	65'354.30		66'000.00		59'579.85	
317	Spesenentschädigungen	21'215.20		26'200.00		25'316.75	
318	Wertberichtigung auf Forderungen	34'739.35		8'000.00		4'381.85	
319	Übriger Betriebsaufwand	26'787.75		26'600.00		21'147.60	
33	Abschreibungen Verwaltungsvermögen	103'571.40		179'200.00		67'344.65	
330	Sachanlagen VV	103'571.40		179'200.00		67'344.65	
34	Finanzaufwand	82'162.90		48'900.00		114'419.30	
340	Zinsaufwand	13'490.70		9'600.00		9'059.05	
343	Liegenschaftenaufwand Finanzvermögen	46'881.95		39'300.00		21'643.80	
344	Wertberichtigung Anlagen FV	21'790.25				83'716.45	
35	Einlagen in Spezialfinanzierungen und Fonds	33'192.75		12'800.00		24'020.00	
350	Einlagen in Spezialfinanzierungen und Fonds im Fremdkapital	20'280.00		12'800.00		24'020.00	
351	Einlagen in Spezialfinanzierungen und Fonds des Eigenkapitals	12'912.75					
36	Transferaufwand	1'204'879.75		1'255'800.00		1'207'165.95	
361	Entschädigungen an öffentliche Gemeinwesen	250'368.80		257'900.00		255'993.05	
362	Finanz- und Lastenausgleich	21'510.00		14'200.00		14'154.00	
363	Beiträge an öffentliche Gemeinwesen und Dritte	933'000.95		983'700.00		937'018.90	

8.2 Erfolgsrechnung nach Artengliederung

Druckdatum:

27.04.2026

Konto	Erfolgsrechnung Artengliederung LR HRM2	Rechnung 2025		Budget 2025		Rechnung 2024	
		Aufwand	Ertrag	Aufwand	Ertrag	Aufwand	Ertrag
38	Ausserordentlicher Aufwand	1'158'946.80		8'000.00		853'835.05	
381	Ausserordentlicher Sach- und Betriebsaufwand	9'189.20		8'000.00		18'835.05	
383	Zusätzliche Abschreibungen	849'757.60				435'000.00	
389	Einlagen in das Fremdkapital	300'000.00				400'000.00	
39	Interne Verrechnungen	295'955.00		299'600.00		322'300.00	
391	Dienstleistungen	123'100.00		122'900.00		124'800.00	
393	Betriebs- und Verwaltungskosten	29'600.00		28'600.00		28'300.00	
394	Kalk. Zinsen aus Finanzaufwand	143'255.00		148'100.00		169'200.00	
4	Ertrag		8'540'328.30		7'466'500.00		8'164'577.25
40	Fiskalertrag		4'224'509.45		3'800'500.00		4'086'209.35
400	Direkte Steuern natürliche Personen		3'856'419.20		3'434'500.00		3'639'817.70
401	Direkte Steuern juristische Personen		361'812.50		360'000.00		440'191.65
403	Besitz- und Aufwandsteuern		6'277.75		6'000.00		6'200.00
41	Regalien und Konzessionen		106'419.00		107'000.00		105'278.05
412	Konzessionen		106'419.00		107'000.00		105'278.05
42	Entgelte		277'706.15		213'100.00		265'861.90
421	Gebühren für Amtshandlungen		50'485.15		50'400.00		49'576.40
422	Spital- und Heimtaxen, Kostgelder		22'082.45		21'600.00		21'530.95
424	Benützungsgebühren und Dienstleistungen		25'091.20		12'900.00		34'799.15
426	Rückerstattungen		170'047.35		126'200.00		159'455.40
427	Bussen		10'000.00		2'000.00		500.00
44	Finanzertrag		445'536.15		382'400.00		396'323.85
440	Zinsertrag		26'471.15		16'500.00		32'638.35
443	Liegenschaftenertrag FV		194'004.35		194'500.00		181'982.30
444	Wertberichtigungen Anlagen FV		3'131.20				
445	Finanzertrag aus Darlehen und Beteiligungen des VV		118'707.60		82'700.00		82'697.60
446	Finanzertrag von öffentlichen Unternehmungen		32'000.00		19'200.00		32'000.00
447	Liegenschaftenertrag VV		71'221.85		69'500.00		67'005.60
45	Entnahmen aus Spezialfinanzierungen und Fonds		14'856.20		11'000.00		37'261.45
450	Entnahmen aus Spezialfinanzierungen und Fonds des Fremdkapitals		14'856.20		11'000.00		37'261.45
46	Transferertrag		2'904'446.35		2'587'200.00		2'947'942.65

8.2 Erfolgsrechnung nach Artengliederung

Druckdatum: 27.04.2026

Konto	Erfolgsrechnung Artengliederung LR HRM2	Rechnung 2025		Budget 2025		Rechnung 2024	
		Aufwand	Ertrag	Aufwand	Ertrag	Aufwand	Ertrag
460	Ertragsanteile von Dritten		594'751.05		394'600.00		461'917.00
461	Entschädigungen von öffentlichen Gemeinwesen		70'887.80		42'100.00		90'589.20
462	Finanz- und Lastenausgleich		1'240'559.00		1'172'500.00		1'443'742.00
463	Beiträge von öffentlichen Gemeinwesen und Dritten		998'248.50		978'000.00		951'694.45
48	Ausserordentlicher Ertrag		270'900.00		44'100.00		3'400.00
489	Entnahmen aus dem Eigenkapital		270'900.00		44'100.00		3'400.00
49	Interne Verrechnungen		295'955.00		321'200.00		322'300.00
491	Dienstleistungen		123'100.00		143'200.00		124'800.00
493	Betriebs- und Verwaltungskosten		29'600.00		29'900.00		28'300.00
494	Kalk. Zinsen und Finanzaufwand		143'255.00		148'100.00		169'200.00
	Total	8'498'767.86	8'540'328.30	7'531'600.00	7'466'500.00	8'125'121.14	8'164'577.25
	Netto Aufwand				65'100.00		
	Netto Ertrag	41'560.44				39'456.11	
	Gesamttotal	8'540'328.30	8'540'328.30	7'531'600.00	7'531'600.00	8'164'577.25	8'164'577.25

8.3 Investitionsrechnung nach Funktionen

Druckdatum:

27.04.2026

Konto	Investitionsrechnung Funktionale Gliederung IR HRM2	Rechnung 2025		Budget 2025		Rechnung 2024	
		Ausgaben	Einnahmen	Ausgaben	Einnahmen	Ausgaben	Einnahmen
0	ALLGEMEINE VERWALTUNG	32'885.95		33'000.00			
	Netto Ausgaben		32'885.95		33'000.00		
022	Gemeindeverwaltung	32'885.95		33'000.00			
022.5060.00	Ersatz EDV-Hard-/Software	32'885.95		33'000.00			
1	ÖFFENTLICHE ORDNUNG UND SICHERHEIT	5'000.00		5'000.00	1'000.00		182.90
	Netto Ausgaben		5'000.00		4'000.00		
	Netto Einnahmen					182.90	
150	Feuerwehr	5'000.00		5'000.00	1'000.00		182.90
150.5040.00	Unterhalt Feuerwehriokale S/A/B	5'000.00		5'000.00			
150.6310.00	Kantonsbeiträge				1'000.00		182.90
2	BILDUNG	40'589.20		40'000.00		16'992.40	
	Netto Ausgaben		40'589.20		40'000.00		16'992.40
217	Schulliegenschaften	40'589.20		40'000.00		16'992.40	
217.5040.20	Unterhalt Schulhaus Silenen	19'708.40		20'000.00		8'992.40	
217.5040.21	Unterhalt Schulhaus Amsteg					8'000.00	
217.5040.22	Unterhalt Schulhaus Bristen	20'880.80		20'000.00			
3	KULTUR, SPORT UND FREIZEIT	12'515.10	3'750.00	12'000.00		22'387.65	
	Netto Ausgaben		8'765.10		12'000.00		22'387.65
341	Sport	12'515.10	3'750.00	12'000.00		22'387.65	
341.5000.00	Bau und Unterhalt von Sportanlagen	12'515.10		12'000.00		22'387.65	
341.6360.00	Beiträge Dritter		3'750.00				
6	VERKEHR	790'629.85	8'603.35	1'142'000.00		-14'701.20	200'311.45
	Netto Ausgaben		782'026.50		1'142'000.00		
	Netto Einnahmen					215'012.65	

8.3 Investitionsrechnung nach Funktionen

Druckdatum:

27.04.2026

Konto	Investitionsrechnung Funktionale Gliederung IR HRM2	Rechnung 2025		Budget 2025		Rechnung 2024	
		Ausgaben	Einnahmen	Ausgaben	Einnahmen	Ausgaben	Einnahmen
615	Gemeindestrassen	790'629.85	8'603.35	1'142'000.00		-14'701.20	200'311.45
615.5010.00	Diverse Belagssanierungen					24'610.70	
615.5010.14	Sanierung Trockenmauern / Stützbauwerke am Riedweg	413.35				-27'486.60	
615.5010.15	Sanierung / Verbreiterung Staldenstrasse u. Sanierung SBB-Überführung Staldenweg, Silenen	1'728.00					
615.5010.16	Sanierung Gemeindestrasse Dorf, Bristen und Wehrebrücke bis Brücke Biel	727'019.00		1'065'000.00		-37'818.20	
615.5010.21	Strassenbeleuchtung; Ersatz Quecksilberleuchten (4. Tranche Bristen)	14'697.10		15'000.00		12'073.20	
615.5010.25	Sanierung Buchholzstrasse, Silenen	28'241.30		20'000.00			
615.5010.26	Sanierung Gemeindestrasse / Talstrasse; Kohlplatz bis Wydelibrücke			27'000.00		13'223.30	
615.5060.00	Gemeindefahrzeug					504.35	
615.5060.01	Parkplatzbewirtschaftung	15'741.60		10'000.00		192.05	
615.5660.10	Beitrag an Strassensanierung Brandstrasse, Silenen	2'789.50		5'000.00			
615.6310.00	Kantonsbeiträge		8'603.35				
615.6350.00	Beiträge Dritter						200'311.45
7	UMWELTSCHUTZ UND RAUMORDNUNG	21'399.30	7'005.40	10'000.00		-3'699.75	
	Netto Ausgaben		14'393.90		10'000.00		
	Netto Einnahmen					3'699.75	
710	Wasserversorgung					-3'699.75	
710.5030.12	Beiträge an Wasserversorgungen					-3'699.75	
742	Lawinenverbauungen, Schutzbauten	11'441.50	7'005.40				
742.5030.12	Steinschlagschutz Frentschenbergstrasse	11'441.50					
742.6300.00	Bundesbeiträge		4'004.55				
742.6310.00	Kantonsbeiträge		3'000.85				
790	Raumordnung	9'957.80		10'000.00			
790.5090.11	Revision Nutzungsplanung	9'957.80		10'000.00			
8	VOLKSWIRTSCHAFT	75'000.00		96'000.00		187'838.35	132'423.65
	Netto Ausgaben		75'000.00		96'000.00		55'414.70
815	Wirtschaftliche Massnahmen in der Landwirtschaft			18'000.00			

8.3 Investitionsrechnung nach Funktionen

Druckdatum: 27.04.2026

Konto	Investitionsrechnung Funktionale Gliederung IR HRM2	Rechnung 2025		Budget 2025		Rechnung 2024	
		Ausgaben	Einnahmen	Ausgaben	Einnahmen	Ausgaben	Einnahmen
815.5660.10	Beitrag an Güterweg Chilcherberge, Silenen			18'000.00			
820	Forstwirtschaft			3'000.00		187'838.35	132'423.65
820.5010.00	Löschwasserbezug Riggwald (Reservoir)					187'838.35	
820.5660.00	Beitrag an Güterweg Schattigberge-Lungenberg-Golzern			3'000.00			
820.6310.00	Kantonsbeiträge						132'423.65
840	Tourismus	75'000.00		75'000.00			
840.5650.00	Beitrag an Sanierungsprojekt Seilbahngenossenschaft Golzern	75'000.00		75'000.00			
	Total	978'019.40	19'358.75	1'338'000.00	1'000.00	208'817.45	332'918.00
	Netto Ausgaben		958'660.65		1'337'000.00		
	Netto Einnahmen					124'100.55	
	Gesamttotal	978'019.40	978'019.40	1'338'000.00	1'338'000.00	332'918.00	332'918.00

8.4 Investitionsrechnung n. Artengliederung

Druckdatum:

27.04.2026

Konto	Investitionsrechnung Artengliederung IR HRM2	Rechnung 2025		Budget 2025		Rechnung 2024	
		Ausgaben	Einnahmen	Ausgaben	Einnahmen	Ausgaben	Einnahmen
5	Investitionsausgaben	978'019.40		1'338'000.00		208'817.45	
50	Sachanlagen	900'229.90		1'237'000.00		208'817.45	
500	Grundstücke	12'515.10		12'000.00		22'387.65	
501	Strassen und Verkehrswege	772'098.75		1'127'000.00		172'440.75	
503	Übriger Tiefbau	11'441.50				-3'699.75	
504	Hochbauten	45'589.20		45'000.00		16'992.40	
506	Mobilien	48'627.55		43'000.00		696.40	
509	Übrige Sachanlagen	9'957.80		10'000.00			
56	Eigene Investitionsbeiträge	77'789.50		101'000.00			
565	Private Unternehmungen	75'000.00		75'000.00			
566	Private Organisationen ohne Erwerbszweck	2'789.50		26'000.00			
6	Investitionseinnahmen		19'358.75		1'000.00		332'918.00
63	Investitionsbeiträge für eigene Rechnung		19'358.75		1'000.00		332'918.00
630	Bund		4'004.55				
631	Kantone und Konkordate		11'604.20		1'000.00		132'606.55
635	Private Unternehmungen						200'311.45
636	Private Organisationen ohne Erwerbszweck		3'750.00				
	Total	978'019.40	19'358.75	1'338'000.00	1'000.00	208'817.45	332'918.00
	Netto Ausgaben		958'660.65		1'337'000.00		
	Netto Einnahmen					124'100.55	
	Gesamttotal	978'019.40	978'019.40	1'338'000.00	1'338'000.00	332'918.00	332'918.00

8.5 Bilanz

Druckdatum: 27.04.2026

Konto	Bilanz Bestandesgliederung HRM2	Bestand per 01.01.2025	Veränderungen		Bestand per 31.12.2025
			Zuwachs	Abgang	
1	Aktiven	9'952'639.38	32'661'780.07	32'562'538.63	10'051'880.82
10	Finanzvermögen	9'860'882.58	31'683'759.67	31'589'849.88	9'954'792.37
100	Flüssige Mittel und kurzfristige Geldanlagen	1'004'080.47	27'059'122.28	26'084'544.69	1'978'658.06
1000	Kasse	4'655.70	14'557.55	13'648.40	5'564.85
1000.01	Kasse	4'655.70	14'557.55	13'648.40	5'564.85
1001	Post	109'079.36	6'388'804.65	6'284'824.39	213'059.62
1001.00	Postkontos	109'079.36	6'388'804.65	6'284'824.39	213'059.62
1002	Bank	215'345.41	17'455'760.08	16'311'071.90	1'360'033.59
1002.00	Bankkontos, diverse Banken	215'345.41	17'455'760.08	16'311'071.90	1'360'033.59
1003	Kurzfristige Geldmarktanlagen	675'000.00	3'200'000.00	3'475'000.00	400'000.00
1003.01	Kurzfristige Festgelder (bis 3 Mte.)	675'000.00	3'200'000.00	3'475'000.00	400'000.00
101	Forderungen	400'552.96	382'209.66	498'731.31	284'031.31
1010	Forderungen aus Lieferungen und Leistungen gegenüber Dritten	7'584.70	4'307.05		11'891.75
1010.10	Forderungen Einmalgebühren	7'677.30	3'393.00		11'070.30
1010.40	Forderungen Hundesteuern	180.00	10.00		190.00
1010.50	Forderungen Feuerwehrabgaben / Tourismusabgaben	-272.60	904.05		631.45
1011	Kontokorrente mit Dritten	288'098.63	285'363.78	403'047.71	170'414.70
1011.01	Kontokorrent mit Kanton	318'742.95	328'148.53	433'692.03	213'199.45
1011.05	Kontokorrent mit Gemeinden	40'260.85	30'585.55	40'260.85	30'585.55
1011.12	Kontokorrent Finanzdirektion Uri (URTax)	-70'905.17	-73'370.30	-70'905.17	-73'370.30
1012	Steuerforderungen	53.20	53.20	53.20	53.20
1012.41	Feuerwehrabgaben	53.20	53.20	53.20	53.20
1015	Interne Kontokorrente	66'955.13	46'216.25	57'765.60	55'405.78
1015.30	KK mit Wasserversorgung	66'955.13	46'216.25	57'765.60	55'405.78
1019	Übrige Forderungen	37'861.30	46'269.38	37'864.80	46'265.88
1019.10	Forderungen Verrechnungssteuer	37'861.30	46'269.38	37'864.80	46'265.88
102	Kurzfristige Finanzanlagen	1'700'000.00	4'075'000.00	5'025'000.00	750'000.00

8.5 Bilanz

Druckdatum: 27.04.2026

Konto	Bilanz Bestandesgliederung HRM2	Bestand per 01.01.2025	Veränderungen		Bestand per 31.12.2025
			Zuwachs	Abgang	
1023	Festgelder	1'700'000.00	4'075'000.00	5'025'000.00	750'000.00
1023.01	Mittelfristige Festgelder (ab 3 Mte.)	1'700'000.00	4'075'000.00	5'025'000.00	750'000.00
104	Aktive Rechnungsabgrenzungen	29'909.55	-73'493.72	-120'216.37	76'632.20
1049	Übrige aktive Rechnungsabgrenzungen	29'909.55	-73'493.72	-120'216.37	76'632.20
1049.01	Transitorische Aktiven	29'909.55	-73'493.72	-120'216.37	76'632.20
107	Langfristige Finanzanlagen	996'239.60	78'131.20	80'000.00	994'370.80
1070	Aktien und Anteilscheine	481'239.60	3'131.20		484'370.80
1070.01	Aktien und Anteilscheine	23'719.60	3'131.20		26'850.80
1070.04	Aktien energieUri AG	457'520.00			457'520.00
1071	Verzinsliche Anlagen	515'000.00	75'000.00	80'000.00	510'000.00
1071.00	Termingeldanlagen Banken "Stiftungen"	105'000.00	75'000.00	80'000.00	100'000.00
1071.03	Darlehen an Seilbahngenossenschaft Golzern (Projekt "Alpenkiosk") (8.17 - 7.27)	50'000.00			50'000.00
1071.05	Darlehen an Ärztezentrum Silenen AG (3.22 - 3.32)	360'000.00			360'000.00
108	Sach- und immaterielle Anlagen FV	5'730'100.00	162'790.25	21'790.25	5'871'100.00
1080	Grundstücke FV	22'300.00			22'300.00
1080.01	Landparzelle/Quelle Schützenbrunnen, Silenen	22'300.00			22'300.00
1084	Gebäude FV	5'707'800.00	162'790.25	21'790.25	5'848'800.00
1084.01	Liegenschaft Rusli, Silenen	608'000.00			608'000.00
1084.02	Liegenschaft Arzthaus, Silenen	640'000.00	162'790.25	21'790.25	781'000.00
1084.03	Liegenschaft Lehrerhaus, Silenen	496'000.00			496'000.00
1084.04	Liegenschaft Gemeindehaus (Wohntrakt), Silenen	2'192'800.00			2'192'800.00
1084.05	Liegenschaft (STWE) Ärztezentrum Silenen	1'771'000.00			1'771'000.00
14	Verwaltungsvermögen	91'756.80	978'020.40	972'688.75	97'088.45
140	Sachanlagen VV	66'761.70	890'273.10	923'088.75	33'946.05
1401	Strassen und Verkehrswege VV	13'891.70	787'841.35	799'361.95	2'371.10
1401.01	Div. Gemeindestrassen/-plätze/-brücken	2'031.45	30'439.70	32'300.00	171.15
1401.02	Diverse Wanderwege	2'313.60		200.00	2'113.60
1401.03	Strassen/Umgebung Schadenplatz Bristen, Unwetter 2005	4'057.60		4'057.60	0.00
1401.06	Sanierung Trockenmauern / Stützbauwerke am Riedweg	1'492.05	413.35	8'603.35	-6'697.95

8.5 Bilanz

Druckdatum: 27.04.2026

Konto	Bilanz Bestandesgliederung HRM2	Bestand per 01.01.2025	Veränderungen		Bestand per 31.12.2025
			Zuwachs	Abgang	
1401.07	Sanierung Staldenstrasse, Silenen, inkl. Neubau Brücke über SBB	0.00	1'728.00	100.00	1'628.00
1401.08	Sanierung Gemeindestrasse Dorf, Bristen u. Wehrebrücke bis Brücke Biel	419.45	727'019.00	725'900.00	1'538.45
1401.09	Sanierung Wehrebrücke und Notstrasse Eichhornboden, Bristen	2'032.65		100.00	1'932.65
1401.10	Grünstreifen entlang Wohngebiet Grund	1'024.90		100.00	924.90
1401.11	Sanierung Buchholzstrasse	519.00	28'241.30	28'000.00	760.30
1401.12	Übernahme Teilstück Grundstrasse, Amsteg	1.00		1.00	0.00
1403	Übrige Tiefbauten	23'881.65	11'441.50	29'005.40	6'317.75
1403.01	Div. Schutz-/Sicherheitsbauten	3'982.60	11'441.50	12'605.40	2'818.70
1403.04	Begegnungsplatz Grund, Amsteg	3'384.35		200.00	3'184.35
1403.05	Löschwasserbezug Riggwald (Reservoir)	16'514.70		16'200.00	314.70
1404	Hochbauten VV	23'236.70	58'104.30	61'550.00	19'791.00
1404.01	Gemeindehaus (Verwaltungstrakt)	3'766.45		400.00	3'366.45
1404.02	Gemeindehaus (Öffentlicher ZS-Schutzraum)	1.00			1.00
1404.03	Gemeinde-Pavillon (Sitzungszimmer)	2'678.00		300.00	2'378.00
1404.04	Schulanlage Silenen	4'065.05	19'708.40	22'400.00	1'373.45
1404.05	Schulanlage Amsteg	2'320.10		200.00	2'120.10
1404.06	Schulanlage Bristen	2'343.35	20'880.80	22'300.00	924.15
1404.07	Sportanlagen S/A/B	2'157.30	12'515.10	9'850.00	4'822.40
1404.08	Feuerwehrgebäude Silenen/Amsteg	1'537.20	5'000.00	5'700.00	837.20
1404.09	Feuerwehrgebäude Bristen	4'366.25		400.00	3'966.25
1404.10	Begehbarmachung Dörfliturm	1.00			1.00
1404.11	WC-Anlage beim Golzernsee	1.00			1.00
1406	Mobilien VV	5'751.65	32'885.95	33'171.40	5'466.20
1406.01	EDV-Anlage Gemeindeverwaltung	1.00	32'885.95	29'700.00	3'186.95
1406.02	Gemeindefahrzeug	1'445.35		700.00	745.35
1406.03	Fahrzeuge Feuerwehren S/A/B	1.00			1.00
1406.04	Mobilien, Geräte Feuerwehren S/A/B	762.75		761.75	1.00
1406.05	EDV-Anlagen Schule	510.65		509.65	1.00
1406.06	Geräte, Maschinen und Anlagen	3'030.90		1'500.00	1'530.90
142	Immaterielle Anlagen	667.90	9'957.80	10'300.00	325.70
1429	Übrige immaterielle Anlagen	667.90	9'957.80	10'300.00	325.70
1429.01	Orts- und Zonenplanung	667.90	9'957.80	10'300.00	325.70
145	Beteiligungen, Grundkapitalien	11'852.00			11'852.00
1452	Beteiligungen an Gemeinden und Gemeindezweckverbänden	1.00			1.00

8.5 Bilanz

Druckdatum: 27.04.2026

Konto	Bilanz Bestandesgliederung HRM2	Bestand per 01.01.2025	Veränderungen		Bestand per 31.12.2025
			Zuwachs	Abgang	
1452.01	Beteiligungen Abwasser Uri	1.00			1.00
1454	Beteiligungen an öffentlichen Unternehmungen	1'251.00			1'251.00
1454.02	Aktien Auto AG Uri	250.00			250.00
1454.03	Uri Tourismus AG (Beteiligung)	1'000.00			1'000.00
1454.04	Aktien Kraftwerk Bristen AG	1.00			1.00
1455	Beteiligungen an privaten Unternehmungen	10'600.00			10'600.00
1455.01	Aktien Lisag Uri	2'600.00			2'600.00
1455.02	Aktien Ärztezentrum Silenen AG	8'000.00			8'000.00
146	Investitionsbeiträge	12'475.20	77'789.50	39'300.00	50'964.70
1466	Investitionsbeiträge an private Organisationen ohne Erwerbszweck	12'475.20	77'789.50	39'300.00	50'964.70
1466.01	Ausbau Wasserversorgungen	12'475.20		11'600.00	875.20
1466.08	Div. Beiträge an Strassensanierungen	0.00	2'789.50	200.00	2'589.50
1466.10	Beitrag an Sanierungsprojekt Seilbahngenosenschaft Golzern	0.00	75'000.00	27'500.00	47'500.00
2	Passiven	9'952'639.38	5'486'992.90	5'387'751.46	10'051'880.82
20	Fremdkapital	2'307'382.23	5'092'600.90	5'077'395.35	2'322'587.78
200	Laufende Verbindlichkeiten	277'475.10	4'547'215.65	4'600'824.65	223'866.10
2000	Laufende Verbindlichkeiten aus Lieferungen und Leistungen von Dritten	276'475.10	4'547'115.65	4'600'724.65	222'866.10
2000.01	Kreditoren Sammelkonto	276'475.10	4'547'115.65	4'600'724.65	222'866.10
2006	Depotgelder und Kautionen	1'000.00	100.00	100.00	1'000.00
2006.01	Schlüsseldepots Gemeindehaus	1'000.00	100.00	100.00	1'000.00
204	Passive Rechnungsabgrenzungen	280'301.30	523'247.15	411'321.75	392'226.70
2049	Übrige passive Rechnungsabgrenzungen	280'301.30	523'247.15	411'321.75	392'226.70
2049.01	Transitorische Passiven	280'301.30	523'247.15	411'321.75	392'226.70
206	Langfristige Finanzverbindlichkeiten	240'000.00			240'000.00
2064	Darlehen, Schuldscheine	240'000.00			240'000.00
2064.04	Darlehen Kanton Uri, 01.04.22-01.04.27, Ärztezentrum Silenen AG	240'000.00			240'000.00
209	Verbindlichkeiten gegenüber Spezialfinanzierungen und Fonds im Fremdkapital	1'509'605.83	22'138.10	65'248.95	1'466'494.98

8.5 Bilanz

Druckdatum: 27.04.2026

Konto	Bilanz Bestandesgliederung HRM2	Bestand per 01.01.2025	Veränderungen		Bestand per 31.12.2025
			Zuwachs	Abgang	
2090	Verbindlichkeiten gegenüber Spezialfinanzierungen im Fremdkapital	1'369'453.35	3'005.65	54'112.70	1'318'346.30
2090.02	Waldverbauung Bristen	36'601.90	75.65	3'812.70	32'864.85
2090.03	Beiträge Schützengesellschaften Erstfeld/Schattdorf	49'726.80	2'930.00		52'656.80
2090.04	Perimeterbeiträge	11'332.65			11'332.65
2090.05	Ersatzwasserversorgungsanlagen ATG	1'257'100.00		50'300.00	1'206'800.00
2090.06	Ersatzabgaben Parkplätze	14'692.00			14'692.00
2091	Verbindlichkeiten gegenüber Fonds im Fremdkapital	140'152.48	19'132.45	11'136.25	148'148.68
2091.01	Sportstiftung Walter Tresch	54'334.12	17'756.56	11'076.25	61'014.43
2091.02	Stiftung "Vertrau auf Gott"	50'851.02	786.22		51'637.24
2091.03	Stiftung "Mittagstisch Gemeinde Silenen"	34'967.34	589.67	60.00	35'497.01
29	Eigenkapital	7'645'257.15	394'392.00	310'356.11	7'729'293.04
291	Fonds im Eigenkapital	282'586.68	13'375.45		295'962.13
2910	Fonds im Eigenkapital	10'504.20	10'912.75		21'416.95
2910.12	Touristische Signalisationstafeln	10'504.20			10'504.20
2910.13	Gesamtschulevents	0.00	10'912.75		10'912.75
2911	Legate und Stiftungen ohne eigene Rechtspersönlichkeit im Eigenkapital	272'082.48	2'462.70		274'545.18
2911.01	Elementarschaden- und Katastrophenhilfefonds	101'466.00	211.40		101'677.40
2911.02	Schul- und Kindergartenfonds	120'616.48	251.30		120'867.78
2911.05	Fonds "UBE"	50'000.00	2'000.00		52'000.00
293	Vorfinanzierungen	4'459'300.00	300'000.00	270'900.00	4'488'400.00
2930	Vorfinanzierungen	4'459'300.00	300'000.00	270'900.00	4'488'400.00
2930.01	Vorfinanzierung Unwetter 2005	270'100.00		270'100.00	0.00
2930.02	Vorfinanzierung Schulhausbauten	994'500.00	150'000.00		1'144'500.00
2930.03	Vorfinanzierung Groberschliessungen	1'229'400.00	150'000.00		1'379'400.00
2930.04	Vorfinanzierung Selderboden	153'800.00			153'800.00
2930.05	Vorfinanzierung Schutz-/Sicherheitsbauten	428'400.00		600.00	427'800.00
2930.06	Vorfinanzierung Wanderwege	283'100.00		200.00	282'900.00
2930.09	Vorfinanzierung Talstrasse Bristen	550'000.00			550'000.00
2930.10	Vorfinanzierung Wehrebrücke Bristen	450'000.00			450'000.00
2930.13	Vorfinanzierung öffentliche Plätze	100'000.00			100'000.00
296	Neubewertungsreserven Finanzvermögen	152'000.00			152'000.00

8.5 Bilanz

Druckdatum: 27.04.2026

Konto	Bilanz Bestandesgliederung HRM2	Bestand per 01.01.2025	Veränderungen		Bestand per 31.12.2025
			Zuwachs	Abgang	
2960 2960.01	Neubewertungsreserve Finanzvermögen Neubewertungsreserve Finanzvermögen	152'000.00 152'000.00			152'000.00 152'000.00
299	Bilanzüberschuss/-fehlbetrag	2'751'370.47	81'016.55	39'456.11	2'792'930.91
2990 2990.01	Jahresergebnis Ergebnis Rechnungsjahr	39'456.11 39'456.11	41'560.44 41'560.44	39'456.11 39'456.11	41'560.44 41'560.44
2999 2999.01	Kumulierte Ergebnisse der Vorjahre Eigenkapital Gemeinde	2'711'914.36 2'711'914.36	39'456.11 39'456.11		2'751'370.47 2'751'370.47
	Total Aktiven	9'952'639.38	32'661'780.07	32'562'538.63	10'051'880.82
	Total Passiven	9'952'639.38	5'486'992.90	5'387'751.46	10'051'880.82
	Aktivenüberschuss				0.00

WASSERVERSORGUNG SILENEN



RECHNUNG 2025

9.1 Bericht 2025 der Wasserkommission

Geschätzte Mitbürgerinnen und Mitbürger

Die Wasserversorgung Silenen wurde im Jahr 2020 mit der Übernahme der Transitwasserleitung durch die Gemeinde gegründet. Als oberstes leitendes Organ führt die Wasserkommission die Geschäfte der Wasserversorgung, vertritt sie nach aussen und trägt die Verantwortung für den operativen Betrieb. Im Jahr 2025 setzte sich die Kommission aus Marcel Jauch als Präsident, Franz Gnos als Vizepräsident, Damian Herger als Verwalter, Josef Echser für den Bereich Bau, Reto Müller als Vertreter des Gemeinderats sowie Thomas Püntener als Mitglied der Geschäftsleitung mit beratender Stimme zusammen.

Im Berichtsjahr widmete sich die Wasserkommission in drei ordentlichen Sitzungen zentralen Themen der Weiterentwicklung der Wasserversorgung Silenen. Ein Schwerpunkt lag auf der Erarbeitung einer neuen Tarifordnung. Zudem wurde intensiv an der Generellen Wasserversorgungsplanung gearbeitet, deren Ziel es ist, die organisatorischen, betrieblichen und rechtlichen Grundlagen für eine mögliche Übernahme weiterer Wassergenossenschaften im Talgebiet Silenen zu schaffen. Ergänzend dazu fand eine Orientierungsversammlung mit den konzessionsnehmenden Wassergenossenschaften statt.

Die Erfolgsrechnung 2025 schliesst mit einem Aufwand und einem Ertrag von jeweils CHF 100'923.08 ausgeglichen ab. Der Gesamtaufwand liegt lediglich CHF 76.92 unter dem budgetierten Wert. Die Investitionsausgaben beliefen sich auf CHF 19'458.00, welche vollständig in die Generelle Wasserversorgungsplanung investiert wurden.

Anlässlich der Gemeindeversammlung wird die Wasserkommission ausführlich über die wichtigsten Positionen der Jahresrechnung informieren und beantragt, die Jahresrechnung 2025 der Wasserversorgung Silenen zu genehmigen.

Die Wasserkommission spricht den Gemeindewerken Erstfeld und dem langjährigen Wasserwart Peter Furrer ihren Dank für die zuverlässige und sorgfältige Betreuung der Anlagen aus. Ebenso dankt sie der Finanz- und Bauabteilung Silenen für die kompetente Erledigung der administrativen Aufgaben.

Silenen, im April 2026

WASSERKOMMISSION SILENEN

9.2 Wasserrechnung / Bericht und Antrag Rechnungsprüfungskommission

Bericht und Antrag der Rechnungsprüfungskommission

Sehr geehrte Mitbürgerinnen und Mitbürger

Die Mitglieder der Rechnungsprüfungskommission der Gemeinde Silenen haben die vorliegende Wasserrechnung 2025 anhand von Stichproben geprüft. Dabei haben sie festgestellt, dass

- die geprüfte Rechnung (Erfolgsrechnung, Investitionsrechnung, Bilanz) ordnungsgemäss geführt ist;
- allfällige Budgetabweichungen erklär-, respektive begründbar sind;
- die Darstellung der Vermögenslage gemäss Bilanz korrekt ist und die gesetzlichen Vorschriften eingehalten sind.

Aufgrund der Ergebnisse ihrer Prüfungen beantragt die Rechnungsprüfungskommission, die Wasserrechnung 2025 zu genehmigen und die Wasserkommission sowie die Verwaltung zu entlasten.

Die Rechnungsprüfungskommission dankt der Wasserkommission Silenen sowie der Bauabteilung, insbesondere dem Leiter Bau und Wasser Thomas Püntener, für ihre pflichtbewusste und umsichtige Arbeit.

Silenen, 08. April 2026

Die Rechnungsprüfungskommission Silenen:

Albin Omlin, Präsident
Stefan Tresch, Mitglied
Nadia Müller, Mitglied

Konto	Laufende Rechnung Erfolgsrechnung (gestaffelt nach HRM2)	Rechnung 2025 Aufwand / Ertrag	Budget 2025 Aufwand / Ertrag	Rechnung 2024 Aufwand / Ertrag
	Betrieblicher Aufwand	100'923	101'000	115'949
30	Personalaufwand	4'466	6'100	4'199
31	Sach- und übriger Betriebsaufwand	48'058	50'600	52'479
33	Abschreibungen Verwaltungsvermögen	8'800	6'700	7'300
35	Einlagen in Fonds und Spezialfinanzierungen	-	-	-
36	Transferaufwand	23'393	-	32'090
37	Durchlaufende Beiträge	16'205	16'000	19'881
39	Interne Verrechnungen	-	21'600	-
	Betrieblicher Ertrag	100'923	101'000	115'949
40	Fiskalertrag	-	-	-
41	Regalien und Konzessionen	-	-	-
42	Entgelte	-	-	300
43	Verschiedene Erträge	-	-	-
45	Entnahmen aus Fonds und Spezialfinanzierungen	50'300	50'300	50'300
46	Transferertrag	34'418	34'700	45'468
47	Durchlaufende Beiträge	16'205	16'000	19'881
49	Interne Verrechnungen	-	-	-
	Ergebnis aus betrieblicher Tätigkeit	-	-	-
34	Finanzaufwand	-	-	-
44	Finanzertrag	-	-	-
	Ergebnis aus Finanzierung	-	-	-
	Operatives Ergebnis	-	-	-
38	Ausserordentlicher Aufwand	-	-	-
48	Ausserordentlicher Ertrag	-	-	-
	Ausserordentliches Ergebnis	-	-	-
	Gesamtergebnis Erfolgsrechnung	-	-	-

9.4 Erfolgsrechnung nach Funktionen

Wasserversorgung Silenen

Druckdatum:

27.04.2026

Konto	Erfolgsrechnung Funktionale Gliederung LR HRM2	Rechnung 2025		Budget 2025		Rechnung 2024	
		Aufwand	Ertrag	Aufwand	Ertrag	Aufwand	Ertrag
7	UMWELTSCHUTZ UND RAUMORDNUNG	100'923.08	100'923.08	101'000.00	101'000.00	115'948.78	115'948.78
710	Wasserversorgung	100'923.08	100'923.08	101'000.00	101'000.00	115'948.78	115'948.78
710.3000.00	Tag- und Sitzungsgelder	4'535.00		6'000.00		4'150.00	
710.3010.90	Erwerbsausfallentschädigungen und Rückerstattungen	-112.65					
710.3050.10	Sozialversicherungsbeiträge	44.05		100.00		48.90	
710.3101.00	Betriebs- und Verbrauchsmaterial			500.00			
710.3111.00	Anschaffung Apparate, Maschinen, Geräte, Fahrzeuge, Werkzeuge	915.60		500.00		1'736.10	
710.3118.00	Anschaffung Software, Lizenzen					918.85	
710.3120.00	Energie, Wasser und Entsorgung	11'036.00		10'000.00		9'814.30	
710.3130.10	Porti, Telefon	2'118.00		2'200.00		2'149.35	
710.3130.30	Post- und Bankspesen, Kreditkartengebühren	60.00		100.00		60.00	
710.3131.00	Konzept für Wasserversorgung	-2'000.00		1'000.00			
710.3134.00	Versicherungsprämien	5'650.40		6'100.00		5'610.60	
710.3143.00	Betrieb und Unterhalt, Ersatzwasserleitung Silenerboden	16'866.35		18'000.00		19'824.75	
710.3144.00	Unterhalt Kraftwerk Plattiberg			2'000.00			
710.3153.00	Unterhalt EDV	12'755.50		9'500.00		4'615.20	
710.3169.00	Betriebskostenanteil Verbindungsleitung Notwasser					7'465.60	
710.3170.00	Spesenentschädigungen	348.20		200.00		283.80	
710.3199.00	Übriger Betriebsaufwand	308.30		500.00			
710.3300.10	Planmässige Abschreibungen Wasserversorgung	8'800.00		6'700.00		7'300.00	
710.3612.11	Entschädigungen an Einwohnergemeinde Silenen für Personalaufwand Gemeindeverwaltung	10'146.00				12'179.70	
710.3612.12	Entschädigungen an Einwohnergemeinde Silenen für Personalaufwand Gemeindearbeiter	11'639.55				18'302.45	
710.3612.13	Entschädigungen an Einwohnergemeinde Silenen für Betriebs- und Verwaltungskosten	1'300.00				1'300.00	
710.3636.00	Beiträge an private Organisationen ohne Erwerbszweck	307.90				307.90	
710.3704.00	Weiterleitung Einspeisevergütung (EVS) TWKW Plattiberg an ATG	16'204.88		16'000.00		19'881.28	
710.3910.00	Interne Verrechnung von Personalaufwand			11'100.00			
710.3910.10	Interne Verrechnung von Personalaufwand, Ersatzwasserleitung Silenerboden			9'200.00			
710.3930.00	Interne Verrechnung von Betriebs- und Verwaltungskosten			1'300.00			
710.4260.00	Rückerstattungen und Kostenbeteiligungen Dritter						300.00
710.4503.00	Entnahmen aus übrigen zweckgebundenen Fremdmitteln des FK		50'300.00		50'300.00		50'300.00
710.4612.00	Gemeindebeitrag von Einwohnergemeinde Silenen		34'418.20		34'700.00		45'467.50
710.4704.00	Einnahmen Einspeisevergütung (EVS) TWKW Plattiberg von Pronovo AG		16'204.88		16'000.00		19'881.28
	Total	100'923.08	100'923.08	101'000.00	101'000.00	115'948.78	115'948.78
	Gesamttotal	100'923.08	100'923.08	101'000.00	101'000.00	115'948.78	115'948.78

9.5 Investitionsrechnung nach Funktionen

Druckdatum: 27.04.2026

Wasserversorgung Silenen

Konto	Investitionsrechnung Funktionale Gliederung IR HRM2	Rechnung 2025		Budget 2025		Rechnung 2024	
		Ausgaben	Einnahmen	Ausgaben	Einnahmen	Ausgaben	Einnahmen
7	UMWELTSCHUTZ UND RAUMORDNUNG Netto Ausgaben	19'458.00	19'458.00	20'000.00	20'000.00	35'889.70	35'889.70
710	Wasserversorgung Netto Ausgaben	19'458.00	19'458.00	20'000.00	20'000.00	35'889.70	35'889.70
710.5030.13	Wasserversorgung Silenen	19'458.00		20'000.00		35'889.70	
	Total Netto Ausgaben	19'458.00	19'458.00	20'000.00	20'000.00	35'889.70	35'889.70
	Gesamttotal	19'458.00	19'458.00	20'000.00	20'000.00	35'889.70	35'889.70

9.6 Bilanz

Wasserversorgung Silenen

Druckdatum: 27.04.2026

Konto	Bilanz Bestandesgliederung HRM2	Bestand per 01.01.2025	Veränderungen		Bestand per 31.12.2025
			Zuwachs	Abgang	
1	Aktiven	129'997.21	159'354.88	171'484.98	117'867.11
10	Finanzvermögen	78'735.26	139'896.88	162'684.98	55'947.16
100	Flüssige Mittel und kurzfristige Geldanlagen	29'275.76	101'003.99	112'943.68	17'336.07
1002	Bank	29'275.76	101'003.99	112'943.68	17'336.07
1002.00	Bankkontos, diverse Banken	29'275.76	101'003.99	112'943.68	17'336.07
104	Aktive Rechnungsabgrenzungen	49'459.50	38'892.89	49'741.30	38'611.09
1049	Übrige aktive Rechnungsabgrenzungen	49'459.50	38'892.89	49'741.30	38'611.09
1049.01	Transitorische Aktiven	49'459.50	38'892.89	49'741.30	38'611.09
14	Verwaltungsvermögen	51'261.95	19'458.00	8'800.00	61'919.95
140	Sachanlagen VV	51'261.95	19'458.00	8'800.00	61'919.95
1403	Übrige Tiefbauten	51'261.95	19'458.00	8'800.00	61'919.95
1403.01	Wasserversorgung Silenen	51'261.95	19'458.00	8'800.00	61'919.95
2	Passiven	129'997.21	180'294.06	192'424.16	117'867.11
20	Fremdkapital	129'997.21	180'294.06	192'424.16	117'867.11
200	Laufende Verbindlichkeiten	108'115.93	164'089.18	170'542.88	101'662.23
2000	Laufende Verbindlichkeiten aus Lieferungen und Leistungen von Dritten	41'160.80	117'872.93	112'777.28	46'256.45
2000.50	Kreditoren Sammelkonto	41'160.80	117'872.93	112'777.28	46'256.45
2005	Interne Kontokorrente	66'955.13	46'216.25	57'765.60	55'405.78
2005.10	KK Einwohnergemeinde	66'955.13	46'216.25	57'765.60	55'405.78
204	Passive Rechnungsabgrenzungen	21'881.28	16'204.88	21'881.28	16'204.88
2049	Übrige passive Rechnungsabgrenzungen	21'881.28	16'204.88	21'881.28	16'204.88
2049.01	Transitorische Passiven	21'881.28	16'204.88	21'881.28	16'204.88
	Total Aktiven	129'997.21	159'354.88	171'484.98	117'867.11
	Total Passiven	129'997.21	180'294.06	192'424.16	117'867.11
	Aktivenüberschuss				0.00